

MEMORIA Y BALANCE 2019


COOPEDUC
Ltda.
Somos Socios

Presentación	5
Convocatoria a Asamblea	6
Memoria del Consejo de Administración	7
Nuestra Institución	10
Gestión de calidad	11
Gobierno corporativo	12
Nómina de directivos	14
Nómina de colaboradores	18
Reconocimientos	22
Proyectos más impactantes	21
Nuestras academias	22
Valores y principios cooperativos	25
Indicadores financieros	55
Balance general	56
Cuadro de resultados	60
Notas a los Estados Contables	64
Ejecución Presupuestaria 2019	74
Dictamen de Auditores Externos	75
Informe de la Junta de Vigilancia	77
Dictamen de la Junta de Vigilancia	79
Propuesta de distribución de excedentes	80
Mapa de proyección estratégica	81
Plan Operativo 2020	82
Proyecciones de crecimiento	83
Presupuesto 2020	84



Presentación

Apreciados socios:

El Consejo de Administración, la Junta de Vigilancia, el Tribunal Electoral Independiente y la Gerencia General presentan en este documento la gestión social y económica desarrollada en el año 2019.

Asimismo, reconocen y agradecen la confianza de la membresía renovando compromisos de gestión eficaz tendiente a garantizar el dinero de los ahorristas y brindar servicios de créditos, al tiempo de generar servicios sociales que aporten una mejor calidad de vida.



Convocatoria a la Asamblea General Ordinaria


EL CONSEJO DE ADMINISTRACION DE LA COOPERATIVA MULTIACTIVA DE AHORRO, CRÉDITO, CONSUMO, PRODUCCIÓN Y SERVICIOS "COOPEDUC" LTDA., en sesión extraordinaria de fecha 26 de febrero del año de 2020, según acta N° 2.293/2020, de conformidad con el artículo 53 de la Ley 438/94, el artículo 52 del Decreto Reglamentario N° 14.052/96 y los Artículos N° 41, 45, 50 y 69 del Estatuto Social, ha resuelto convocar a **ASAMBLEA ORDINARIA DE SOCIOS**, a llevarse a cabo el sábado 28 de Marzo de 2020 a las 07:00 horas, en primera convocatoria en el local del Complejo Social y Deportivo de la Cooperativa, Ruta 8 Blas Garay- Lemos para considerar el siguiente:

ORDEN DEL DÍA

1. Elección de un (1) Presidente y dos (2) Secretarios de Asamblea, así como dos (2) socios para suscribir el acta.
2. Informe del Tribunal Electoral Independiente.
3. Lectura y consideración de la Memoria del Consejo de Administración, Balance General, Cuadro de Resultados, Informe y Dictamen de la Junta de Vigilancia y la Auditoría Externa, correspondientes al ejercicio cerrado el 31 de diciembre de 2019.
4. Propuesta de distribución de excedentes.
5. Estudio y consideración del Plan de Trabajo y Presupuesto de Recursos, Gastos e Inversiones para el ejercicio 2020.
6. Autorización para contraer compromisos externos hasta un máximo del 5% del total del activo.-
7. Asuntos Varios

De conformidad con lo dispuesto en el artículo 54 del Estatuto Social, no habiendo quórum para la primera convocatoria, la Asamblea Deliberativa se celebrará una (1) hora después, en segunda convocatoria, con cualquier número de socios presentes y sus decisiones serán válidas.


Prof. Asención Toledo de López
Secretaria


Llc. Mirna Lovatti de Aquino
Presidenta



Memoria del Consejo de Administración

Con enorme placer e inmensa gratitud por el apoyo nos es grato rendir cuentas a la asamblea de socios a través de este compendio de gestión. Nos esmeramos en que todas nuestras decisiones sean coherentes con los principios universales del cooperativismo, con las mejores prácticas financieras internacionales y con los nobles objetivos de desarrollo sostenibles. Obviamente, cumplimos sin más la legislación cooperativa y otras aplicables, las normas de regulación del sector y nuestros estatutos sociales.

El reto más significativo era crecer con la mayoría de los indicadores financieros en nivel óptimo, fundamental para que la membresía reciba más beneficios sociales. Fue objetivo desafiante ya que producto de eventos climáticos los resultados de la agricultura eran escuálidos y surgían indicios de desaceleración que más tarde resultaron en recesión y desembocaron finalmente en estancamiento económico, según reportes gubernamentales.

Los efectos también apuntaron al gobierno nacional. El poder ejecutivo enfrentaba la amenaza de un juicio político antes de cumplir el primer año de administración. Asimismo, debía recurrir al Congreso para incrementar el déficit fiscal, necesario para impulsar el gasto público y minimizar consecuencias de la crisis. Algunos sectores se oponían, al tiempo que reclamaban mejor asignación del gasto estatal. Así las cosas, la economía sembraba incertidumbre, temor o cautela extrema para invertir.

El contexto regional tampoco ayudaba. Argentina y Brasil, nuestros dos grandes vecinos, tienen sus propios dilemas y en determinado grado afectan a nuestra economía. El Banco Mundial muestra que en la última década ambos han crecido tímidamente con promedios de 0,99% y 1,21%, respectivamente. Por todo lo narrado, era un ambiente difícil para las finanzas.

A pesar de las circunstancias los activos de nuestra cooperativa suman más de 511.122 millones de guaraníes, que representan un crecimiento de 12,61% respecto al año anterior. Este incremento es superior al promedio del sector de ahorro y crédito que se ubicó en 9,43% y al de los bancos cuyo resultado fue 8,88%. La cartera de ahorro creció 13,42% y los créditos se incrementaron 18,09%. Finalmente, los excedentes fueron 14,72% superiores al ejercicio anterior.

Nuestro servicio de crédito implicó la entrega de 28.894 préstamos en el año por un monto total de 361.230 millones de guaraníes, resultando en un promedio de 12,5 millones por operación. La cartera de créditos representa el 73,24% de los activos totales, las disponibilidades e inversiones a plazo en entidades bancarias suman 21,97% y los activos permanentes junto con otras inversiones ascienden a 4,79%.

Los activos se apalancan o financian con ahorros de los socios en un 64,28%, con fondos de propósito específico en un 7,40%, con 1,12% de otros pasivos y el patrimonio -capital social, reservas y resultados- representa 27,20%, uno de los más altos del sector. Específicamente, nuestra estrategia de robustecer las reservas patrimoniales nos permite mantener una adecuada estructura de capitalización y un sólido respaldo al ahorro de los socios.

La gestión financiera se tradujo en excedentes que sumaron poco más de 17.248 millones que implican una rentabilidad sobre promedio de activos de 3,57%, superando ampliamente a promedios del sector, ya que este indicador en las cooperativas tipo A alcanzó 1,39%, en tanto que en las cooperativas medianas similares fue de 1,59 %. El rendimiento del capital también fue considerablemente mayor pues logramos 27,15%, frente a un promedio del sector del 10,76% y de las cooperativas de porte similar de 10,65%.

Cuidamos la calidad de cartera crediticia fundamentándonos en sanas prácticas de análisis y seguimiento. En este sentido, el nivel de mora se ubicó en 4,65%, muy por debajo del promedio del sector cooperativo y totalmente razonable teniendo en cuenta que financiamos a sectores muy vulnerables a ciclos económicos.

Estamos convencidos de que pese al contexto económico obtuvimos resultados positivos mediante nuestro ineludible empeño por la buena gestión financiera y sobre todo gracias a la confianza de nuestros asociados, quienes depositando sus ahorros y pagando puntualmente sus créditos logran una cooperativa cada vez más solvente, al tiempo de generar nuevos servicios sociales y financieros para todos ellos.

En el ámbito operativo vamos consolidando criterios de control interno y de riesgos y aprovechamiento de oportunidades. En paralelo, dinamizamos la comunicación externa y logramos renovar la certificación ISO 9001:2015 que garantiza calidad de nuestros procesos. Estas acciones son necesarias para poder operar con eficiencia y seguridad 2,6 millones de transacciones que realizamos en el año, que implican 8.891 operaciones promedio diarias y que por nuestro crecimiento deberán ser gestionadas y optimizadas mediante inversiones en tecnología aplicada, para servir mejor a todos los socios.

Estas prácticas, producto de una clara visión estratégica y tácticas bien definidas y ratificadas en asambleas previas permitieron solventar muchas acciones sociales, cuyo breve resumen exponemos a continuación:

- 880 familias alimentadas todos los días, mediante convenio con CAPECO.
- 300.000 árboles plantados en zonas de influencia de la Cordillera del Ybytyruzú, en alianza con el Fondo de Conservación de Bosques Tropicales y la ONG "A todo pulmón".
- 271 becas a jóvenes universitarios.
- Más de 50.000 basuras electrónicas capturadas y 1.300 basureros distribuidos.
- Más de 1.500 niños y jóvenes formados en escuelas de talento y beneficio con insumos a 51.000 jóvenes, 10 ligas y 100 clubes deportivos.
- Patrocinio a Guaireña FC, que desde este año compite en el torneo principal del fútbol paraguayo.
- 3.000 visitantes de biblioteca, accediendo a igual cantidad de libros y archivos electrónicos.
- Atención integral a adultos mayores y a niños vulnerables, mediante programas específicos.
- 1.000 alumnos de educación secundaria instruidos en educación vial.
- 900 alumnos formados en academias de danza, canto y guitarra.
- Más de 200 familias con educación financiera, asistencia técnica, servicios de crédito y gestión de comercialización de productos, en proyectos de reconversión en zonas cañeras y yerbateras.

- El hospital nacional de Villarrica, los cuerpos de bomberos de la región y múltiples organizaciones de la sociedad civil reciben donaciones permanentes, en algunos casos mensuales.

Colaboramos con estos proyectos para cumplir los objetivos de desarrollo, esenciales para la sostenibilidad de la vida humana y de nuestro planeta. Todos son relevantes; sin embargo, generan mayor impacto el combate al hambre en Guairá y Caazapá, alimentando gratuitamente todos los días a 880 familias vulnerables y la reforestación de 300 hectáreas, que mereció la distinción “Reconocimiento Verde 2019” en la categoría “Protección de la Biodiversidad”, otorgada por la Red Pacto Global de Paraguay y la reconocida organización internacional WWF.

La integración cooperativa forma parte de nuestra visión estratégica, tendiendo puentes que logran beneficios mucho más impactantes para la membresía. Por esta razón, continuamos vinculados con el Consorcio Intercooperativo, Pay Group S.A y Aseguradora Tajy S.A. Persistimos en FECOPAR (Federación de cooperativas del Paraguay Ltda.) y FECOPROD (Federación de Cooperativas de Producción Ltda.) e impulsamos vigorosamente la Central regional CERECOOP Ltda.

Asimismo, estamos orgullosos de continuar una relación sana y robusta con la DGRV (Confederación Alemana de Cooperativas), el “Fondo de Conservación de Bosques Tropicales”, la ONG “A Todo Pulmón” y CAPECO (Cámara Paraguaya de Exportadores de Cereales y Oleaginosas).

El lustro 2020 – 2024 tendrá un tránsito renovado en términos de planificación estratégica. Sin embargo, se mantienen inalterables los principales retos cooperativos y financieros, como son el crecimiento de la membresía, la sostenibilidad, aumento de activos, rentabilidad, gestión de calidad, gobernabilidad madura y responsable, tecnología de punta, fuerte cultura de pensamiento crítico del capital humano y, sobre todo, un potente enfoque en la satisfacción de los socios mediante servicios sociales que generen una apreciable calidad de vida.

Agradecemos profundamente a todos los socios. La confianza y apoyo nos alientan a continuar inquebrantablemente el mismo sendero de gestión. Reconocimiento que también extendemos a nuestros compañeros dirigentes y a los colaboradores, quienes todos los días se esmeran en cumplir los ideales cooperativos y nuestras visiones estratégicas. Aguardamos haber cumplido sus expectativas y renovamos nuestros compromisos de honestidad, transparencia y audaz enfoque social en todas las gestiones.

CONSEJO DE ADMINISTRACIÓN

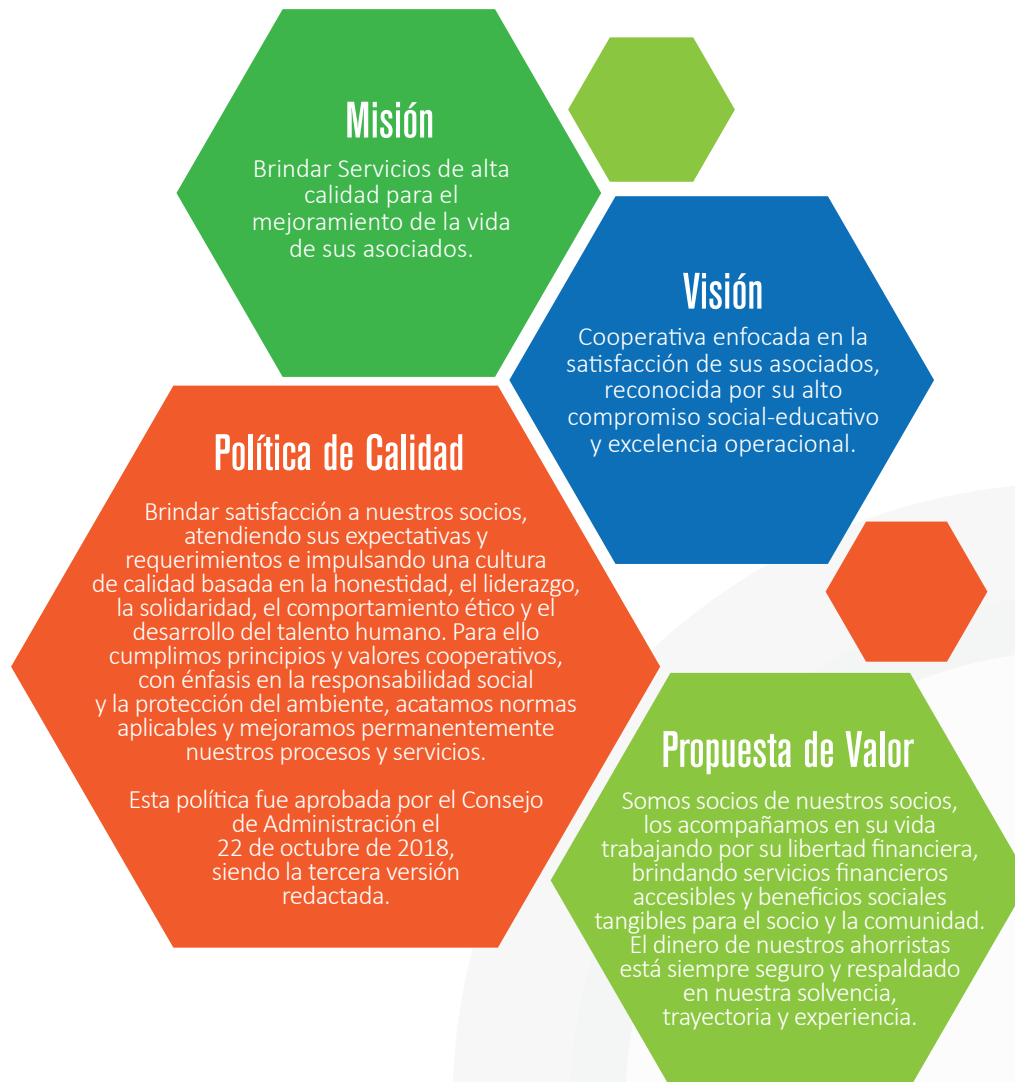


Nuestra Institución

Fundada en Villarrica el 4 de noviembre de 1972, para combatir la usura que en aquella época atosigaba a los docentes. La personería jurídica fue reconocida el 31 de octubre de 1973 mediante decreto N° 1591.

Los maestros, decididos y visionarios, crearon una entidad solidaria llamada Cooperativa de Ahorro y Crédito de Educadores del Guairá. Tras sucesivas modificaciones estatutarias hoy se denomina Cooperativa Multiactiva de Ahorro y Crédito, Producción, Consumo y Servicios COOPEDUC Ltda., denominación aprobada por resolución N° 119, emitida el 3 de noviembre de 1997 por el Instituto Nacional de Cooperativismo.

La cooperativa fue fundada por 150 personas y hoy tiene más de 76.500 socios activos.



Gestión de calidad certificada por Norma ISO 9001:2015

La cooperativa desarrolla una gestión de calidad, certificada por Norma ISO 9001:2015, basada en comunicación permanente con el público interesado, tecnología adecuada, mejora continua de procesos y talento humano enfocado a brindar el mejor servicio posible a la membresía.



Gobierno corporativo de COOPEDUC Ltda.

Asamblea

La Asamblea constituye la máxima autoridad de la Cooperativa. Sus decisiones, adoptadas conforme a la Ley, el Decreto Reglamentario N° 14.052/96, el Estatuto y otras disposiciones reglamentarias, deben ser acatadas por los socios y los estamentos de dirección y control pertinentes. En el año 2019 las jornadas ordinarias deliberativa y electiva fueron realizadas el 27 y 28 de abril.



El Consejo de Administración

Es el órgano directivo y ejecutivo de la cooperativa y su representante legal. Está constituido por siete miembros titulares y tres suplentes, electos en asamblea, según disposición del artículo 58 del estatuto social.



Junta de Vigilancia

Es el estamento de control, constituido por cinco miembros titulares y dos suplentes, electos en asamblea, conforme al artículo 74 del estatuto.



Tribunal Electoral Independiente

Es el encargado de gestionar todos los aspectos vinculados a las asambleas, fundamentalmente realización y fiscalización de los comicios para elección de miembros del Consejo de Administración, la Junta de Vigilancia y Tribunal Electoral, como así también otras comisiones temporales instituida por asamblea. Estas atribuciones están contempladas en el artículo 88 del estatuto social.



Nómima de directivos

Consejo de Administración

Presidenta:	Lic. Mirna Lovatti de Aquino
Vicepresidente:	Prof. Abraham Vázquez
Secretaria:	Prof. Asención Toledo de López
Tesorera:	Lic. Graciela Escobar de Cabrera
Pro Tesorera:	Lic. Felipa Paniagua de Jorgge
Vocales:	Abog. Liliانا Melgarejo de Betancourt Prof. Basilio Fleitas

Junta de Vigilancia

Presidente:	Abog. Wualter Verdecchia
Vicepresidente:	Lic. Elvio Areco
Secretaria:	Lic. Norma Alvarenga
Vocales:	Lic. Norma Fernández Prof. Jorge Antonio Martínez

Tribunal Electoral

Presidente:	Lic. Mirian Leticia Duré Duarte
Vicepresidenta:	Abog. María Elizabeth Aranda Valenzuela
Secretario:	Prof. Rubén Darío Doldán González
Vocales:	Lic. Rogelio Antonio Barreto López Abog. Teófilo Garcete López

Comités Auxiliares

Comité de Educación

Presidenta:	Lic. Felipa Paniagua de Jorgge
Miembros:	Lic. Lidice Marecos de Vera Lic. Berna Lisa Giménez Prof. Néstor López Prof. Soraya Barreto

Comité de Arte y Cultura

Presidenta:	Prof. Zully Fleitas
Miembros:	Sra. María Luisa Brizuela Prof. Estela Galeano

Comité de Créditos

Presidenta:	Lic. Graciela Escobar de Cabrera
Miembros:	Lic. Adolfin Benítez de Peña Prof. Juliana Giménez Sr. Nelson Gutiérrez Lic. Eduardo Escobar Torreani

Comité de Género

Presidenta:

Miembros:

Abog. Liliana Melgarejo de Betancourt

Prof. Blanca González Duarte

Sra. Mónica Peralta de Silvera

Prof. Cleofa González

Lic. Jazmín Toledo Farías

Comité de Solidaridad

Presidenta:

Miembros:

Prof. Ramona Brítez

Dra. Diana Aquino de Vázquez

Dra. Sofía Vázquez

Sra. Rumilda Paniagua

Dr. Rubén González

Comité Juvenil

Presidenta:

Miembros:

Abog. Liza Ramona Ortiz

Abog. Patricia Luján López

Abog. Celso Ariel Benítez

Comité de Sucursales

Presidenta:

Miembros:

Prof. Nelly Chamorro de Brizuela

Prof. Isidora Pintos de Espínola

Lic. Wilma Arias

Prof. Valeria Sánchez de García

Comité de Recuperación

Presidente:

Miembros:

Héctor Osvaldo Marecos.

Abog. Carmen Escobar Azuaga

Abog. Mariano Martínez

Comité de Planificación

Presidenta:

Miembros:

Lic. Lucia Echauri de Nill

Prof. Nancy Arzamendia de Caballero

Sra. María Melgarejo

Comité de Deportes

Presidente:

Miembros:

Prof. Abrahán Vázquez

Prof. Wilfrido Barreto

Sr. Cristhian Lovatti

Lic. Abrahán David Vázquez

Sr. Rubén Darío Aquino

Comité de Ecología y Medio Ambiente

Presidente:

Miembros:

Abog. Digno E. Cabrera Benítez

Lic. Francisca B. Peralta de Traversi

Abog. Winston Benítez

Ing. Carlos Víctor Espínola Pintos

Héctor Leoncio Vera Fernández

Comité de Reconversión Agrícola

Presidente:

Prof. Basilio Fleitas

Miembros:

Lic. Luis Alfredo Maidana

Sr. Jhon Betancourt Sepulveda

Sr. Teobaldo Caballero

Prof. Clara Ríos

Comité de Apoyo de Sucursales

Comité de Independencia

Presidenta:

Prof. Miryan Elizabeth González

Miembros:

Prof. Elida Arévalos de Leiva

Prof. Perla Mariza Cristaldo

Comité de Caazapá

Presidenta:

Prof. Mirian Dávalos de Vázquez

Miembros:

Sra. Cristina Bareiro de Ramírez

Prof. Fanny Lorena Acosta de Díaz

Comité de Mauricio José Troche

Presidenta:

Prof. Mary Estela Barrios de Meaurio

Miembros:

Prof. Inocencio Estigarribia

Sr. Arnaldo Gustavo González Benítez

Comité de Tebicuary

Presidenta:

Sra. Carmen Liñán de Lichi

Miembros:

Prof. Myrian Elizabeth Pintos

Prof. Miryan Rosa Zaracho de López

Comité de Iturbe

Presidente:

Sr. Lucio Ruiz Álvarez

Miembros:

Prof. Herenia Rodas de Silvera

Sra. María Isabel González

Comité de San Juan Nepomuceno

Presidenta:

Sra. Sirlene Sosa Maldonado

Miembros:

Sra. Lourdes Estela López Fretes

Prof. Rosa Arzamendia Brizuela

Comité de Yataity

Presidenta:

Prof. Carolina Giménez

Miembros:

Prof. Pablo Melgarejo

Prof. María Estela Cáceres de Benítez

Comité de Paso Yobái

Presidenta:

Sra. Aquilina Montiel de Burgos

Miembros:

Sra. María Soledad Insfrán Marecos

Prof. Perla Mariza López

Comité de Caaguazú

Presidenta:

Lic. Rosa María Borja

Miembros:

Sra. Nilsa Eusebia Torres

Prof. Silvio Oviedo

Comité de Juan León Mallorquín

Presidenta:

Sra. María Lorena Salas

Miembros:

Prof. Tolentino Bobadilla

Sra. Rosa María Monges

Comité de Apoyo de Ciudad del Este

Presidenta:

Sra. Mirtha Elizabeth Alvarenga

Miembros:

Sra. Perla Rasch

Prof. Gladys Melgarejo



Nómina de colaboradores

Consejo de Administración:

Secretaría General
Lic. Laura Angélica Peralta
Secretarías Auxiliares:
Lic. Mirian Angélica García Díaz
Sra. Viviana Mabel Cabrera Legal
Oficial de Cumplimiento
Lic. Ricardo Paniagua
Encargado de cumplimiento
C.P.N. Rubén Darío Villar Alarcón

Auditoría Interna

Auditor Interno
Sr. Rodolfo Javier Castro Barrios
Auditores Séniores:
Lic. Susana Raquel Alfonso de Duarte
Lic. Guido Andrés Keudell Odecino
Auditores Juniors:
Abog. Luis María Demattei Sánchez
C.P.N. José Augusto Rivas Villalba
Sr. José Eduardo Peña Benítez

Gerencia General

Gerente General
Lic. Adolfo Arsenio Balbuena
Encargado de Unidad de riesgos
Lic. Teodoro González López
Asistente de Gerencia:
Sra. María Auxiliadora Álvarez Palacios

Gerencia de Tecnología e Innovaciones

Gerente
Lic. Ramón Méndez
Staff
Lic. Antonio César Castillo Gómez

Departamento de Tecnología

Jefe de Departamento:
Prog. Pedro Ariel Vázquez Machuca
Encargado de Redes:
Lic. Rodrigo Abrahán Lovatti Leiva
Encargado de Base de Datos:
Prog. Marco Antonio Encina Griffith
Encargado Operativo:
Prog. Enso González Vergara
Encargado de Infraestructura:
Lic. Oscar Antonio González López
Auxiliar:
Sr. Herminio David Cardozo Toledo

Gerencia de Operaciones

Gerente:
Lic. Juan Marcelo Saucedo Acosta

Departamento de Recursos Humanos

Jefa de Departamento:
Lic. Sonia Elena Riveros Rivaldi
Encargada de Gestión Operativa:
Lic. Marta Liliana Ortiz de Keudell
Encargada de Desarrollo y Calidad.
Mgtr. Sonia Elizabeth Paredes Gill

Instructora de Gimnasio:
Sra. Nora Lorena Martínez Aranda

Departamento Administrativo

Jefa de Departamento:
Lic. Alba Elizabeth Corvalán de Bogado
Área de Tesorería
Encargada:
Lic. Virginia Benítez Ortiz
Sub Encargada:
Lic. Rocío Elizabeth Resquín Núñez
Auxiliares:
Lic. María Auxiliadora Brizuela de Valdez
Lic. Carolina Martínez Alderete
Lic. Miguel Genaro Vera Ramírez
Cajeros:
Abog. Gabriel Ávalos Cardozo
Econ. Fátima Angelina Figueredo Benítez
Abog. Cecilia Esther Rivas Sandoval
Sr. Arturo Javier Toledo Acosta

Lic. Carlos Alberto Rivas Melgarejo
Lic. Christian Joel Chamorro Peña
Área de Adquisiciones y Mantenimiento
Encargado:
Lic. Emiliano Núñez Benítez
Sub Encargada:
Lic. María Luz Lovatti Leiva
Recepcionista:
Sra. María Guadalupe Alderete Fernández
Auxiliares:
Sr. Elvio Ramón Alderete Villalba
C.P.N. Felipe Santiago González Alvarenga
Choferes:
Sr. Gustavo Ramón Aquino Lovatti
Sr. Adrián Báez Machuca
Sr. Ulpiano Baeza Alderete
Auxiliar de Cafetería y Limpieza:
Sra. Deolinda Beatriz Duarte Pereira
Sra. Bernardina Elizaur Oviedo
Personal de Mantenimiento:
Sr. Rigoberto Leiva Acosta
Sr. Ramón López Domínguez
Sr. Rodolfo Peralta Britz

Departamento de Contabilidad
Jefa de Departamento:
Lic. Adela María Mercedes Benítez Lovatti
Encargado de Operaciones Fiscales:
Abog. Ariel Eduardo Fleitas Barrios
Encargada de Archivo Contable:
Sra. Claudia Mabel Medina de Caballero
Auxiliar:
C.P.N. Sandra Liliana Leiva Fernández

Gerencia de Servicios

Gerente:
Lic. Alicia Ramona Peña Benítez

Área de Marketing
Encargada:
Lic. Claudia Patricia Santacruz Alvarenga

Departamento de Servicios No Financieros
Jefa de Departamento:
Mgr. Hilda Augusta Cena de Silguero
Área de Servicios Cooperativos
Encargada:
Lic. Eleida Natalia Ríos

Auxiliares:
C.P.N. María Teresita Duarte Barrios
Sra. Marta Beatriz Legal de Echauri
Área de Educación
Encargada:
C.P.N. Zylly Antonia Segovia Giménez
Bibliotecario
Lic. Reinaldo Andino Albarenga
Auxiliar
Sr. Hugo Abraham Andino Ríos

Departamento de Servicios Financieros
Jefa de Departamento:
Lic. Liz Gabriela Silvero Sánchez
Área Agropecuaria y desarrollo rural
Encargado:
Ing. Diego Adrián Monges Santacruz
Auxiliar:
Sr. Osmar Duarte Leiva
Área de Tarjetas de Crédito
Encargada:
Lic. Sonia Elizabeth Acosta de Delgado
Auxiliar:
Sra. Lorena Beatriz Machuca Fonseca
Área de Captación de Ahorro
Encargada:
Lic. Clara Francisca Cabrera Meaurio
Sub Encargada:
Lic. Karina Griselda Montiel Ojeda
Auxiliar:
Sr. Paulo Isidro Vera Ortiz
Área de Créditos PYMES
Encargado:
Lic. Ramón Antonio Silvera Irala
Asesores de Créditos:
Lic. Ronald David Barrios Figueredo
Sr. Cristian Benítez Pereira
Sr. José Albino Cena
Lic. Oscar Fernando Figueredo Peralta
Lic. Jorge Javier Galeano Matto
Lic. Mario Roberto López Segovia
Sr. Ramón Aníbal Ortiz Rojas
Sr. Marcos Pastor Mallorquín
Área de Créditos Consumo
Encargada de Área:
Lic. Edith Lourdes Benítez Martínez
Asesores de Créditos:
Abog. Francisco Javier Alfonso Domínguez
Sra. Esmilce Emiliana Brítez Benítez
Prof. Laura Mariela Britos Gallatti
Lic. Leticia Beatriz Duarte Leiva
Prof. Francisco Javier Mallorquín Vergara

Lic. Modesta Magdalena Molinas Rojas
Lic. María Celia Ramírez de Paredes
Lic. Cynthia Mariela Ortigoza Álvarez
Área de Riesgo Crediticio

Encargado de Área:

Lic. Luis Antonio Monges Alonso

Analista de riesgo crediticio:

Lic. Gustavo David Montiel Colmán

Asesor de crédito:

Prof. Erico Javier Caballero Figueredo

Área de Recuperación

Encargada de Área:

Sra. Marta Beatriz Corvalán Villanueva

Auxiliar:

Lic. María Elizabeth Monges Leiva

Archivo Central

Encargada:

C.P.N. Norma Delia Méndez de Martínez

Auxiliar:

Sr. Víctor EverMongelós Aguirre

Departamento de Sucursales

Jefa de departamento:

Lic. Rosana Rodas Cabral

Encargado de gestión:

Sr. Ariel Ramón Insfrán Bogado

Encargada operativa:

Lic. Bernarda Irala de González

Sucursal Independencia

Responsable:

Sra. Sara Mabel Mercado Miranda

Asesores de créditos:

Lic. Eva Elizabeth Ortigoza Schluter

Sr. Germán Oviedo Rojas

Lic. Rodrigo Daniel Dávalos Silva

Cajero:

Lic. Ernesto Fabián Faría Mercado

Auxiliar:

María Lorena González Ramos

Sucursal Caazapá

Responsable:

Lic. Zenón Diosnel Benítez Duarte

Tesorera:

Ing. Alma Yanira Céspedes Guerrero

Asesores de Créditos:

Lic. Mónica Becker Talavera

Lic. Rodrigo Ramón Cortesi Zayas

Lic. Silvia María Escobar Noguera

Lic. Cristian Arnaldo Ramírez Ortiz

Sr. Carlos Vicente Irala

Cajera:

Lic. Romina Teresita Núñez Cárdenas

Auxiliar:

Sra. Doralía Paiva Benítez

Sucursal M.J. Troche

Responsable:

Lic. Julia Espínola

Tesorera:

C.P.N. Ada Noemí García Sánchez

Asesores de Créditos:

Lic. Ana Rosa Ayala

Prof. Enrique Martínez

Lic. Vidalia Aurora Bogado Vera

Cajera:

Sra. Ana Beatriz González Espínola

Sucursal Tebicuary

Responsable:

C.P.N. Rosa Concepción Rotela Colmán

Tesorero:

Lic. José María Alfonso Pereira

Asesores de créditos:

Lic. Ricardo Benítez Ortiz

Lic. Maura Concepción Muñoz Portillo

Cajera:

Lic. Analía Michelle Foerster Lezcano

Sucursal Iturbe

Responsable:

Lic. Juan Carlos Toledo Bruno

Tesorera:

Sra. Gabriela Sofía Rodríguez Ibarra

Asesores de Créditos:

Lic. Jorge Daniel Ayala Cortesi

Sr. Carlos Jesús Ayala Ríos

Lic. Fany Tillería Moreno

Cajera:

Sra. Leticia Benítez Benítez

Sucursal San Juan Nepomuceno

Responsable:

Prof. Waldis Francisco Benítez Centurión

Tesorero:

Lic. Roberto Alvarenga Mendoza

Asesor de créditos:

Sra. Sintia Maribel Fraguada Duarte

Lic. Jorge Daniel Mendoza Bagnoli

Lic. Nilsa Adelia Molinas Ruiz

Sr. Pedro Ramón Ruiz Díaz

Cajera:

Lic. Ana Belén López Sosa

Auxiliar:

Lic. Jorge Daniel Mendoza Bagnoli
Lic. Nilsa Adelia Molinas Ruiz
Sr. Pedro Ramón Ruiz Díaz
Cajera:
Lic. Ana Belén López Sosa
Auxiliar:
Sra. Diana Rosa Álvarez Ortiz

Sucursal Yataity
Responsable:
C.P.N. Milciades Daniel Ovando Subeldía
Asesor de créditos:
Lic. Blaz Alfredo Alves Arias
Lic. Liz Sandra Gauto Talavera
Cajera:
C.P.N. Nancy Ramona Arce Duarte
Auxiliar:
Sr. Raúl Duarte Brítez
Sucursal Paso Yobái
Responsable:
Lic. Luis Troadio Brizuela Samaniego
Asesor de créditos:
Sr. Jorge Armando Duarte López
Sra. Manuela Oviedo Ibarra
Lic. Sannie Jazmín Samaniego Benítez
Cajera:
Lic. Gloria Mabel Paniagua Resquín
Auxiliar:
Lic. Diana Noemí Brites Leiva

Sucursal J.L. Mallorquín
Responsable:
Lic. Oscar Soto Espínola
Tesorero:
Lic. Fabio Rodrigo Dávalos Torres
Asesores de créditos:
Lic. Bibi Giselle Leguizamón López
Sr. Claudio Armando Núñez Duarte
Sr. Iván Rodrigo Santacruz Silguero
Cajera:
Lic. Aida Santacruz Sánchez

Sucursal Caaguazú
Responsable:
Lic. Petronila Zaracho de Domínguez
Tesorera:
Lic. Marlene Concepción Colmán González
Asesores de Créditos:
Lic. Sara González Armoa
Sr. Juan Carlos Almada Ramos
Lic. Derlis Gustavo Brítez Espínola
Lic. Carlos Brítez Gómez

Lic. David Javier Casco Torres
Prof. Mabel Rossana Torres Almada
Cajera:
Lic. Lisa Silvina Sanabria Florentín
Auxiliares:
Sra. Claudia Celeste Núñez Mareco
C.P.N. Fany Mariela Martínez Romero

Sucursal Ciudad del Este
Responsable:
Lic. Julián Benítez Lovatti
Tesorera:
Lic. Jéssica Samantha Ortiz Rivas
Asesores de Créditos:
Sra. Fátima Teresita Aguilera Ortiz
Sra. Ana Mariza Cano Cardozo
Ing. Benito Andrés González Alegre
Sr. Diego David Lezcano Benítez
Lic. Juan Manuel López
Lic. Cayo Darío Oviedo Leguizamón
Cajera:
Sra. Jéssica Paola Escobar Aguinagalde
Auxiliar:
Sra. Nadia Jazmín Galeano Ortiz

Sucursal Coronel Oviedo
Responsable:
C.P.N. Sonia Marlene Páez Duré
Tesorera:
Lic. Lilian Rossana Duarte Bogado
Asesores de Créditos:
C.P.N. Fernando Agustín García Ferreira
C.P.N. Luis Miguel Goiris Goiris
C.P.N. Carolina Noemí Martínez A
Lic. Diana Elizabeth Torres Fidabel
Lic. Abel Ladislao Martínez Florentín
Cajera:
Lic. María Mercedes Centurión Villalba
Auxiliar:
Lic. Néstor Fabián Macoritto Mendoza



Reconocimientos



Cooperativa emisora de
la mayor cantidad de
TARJETAS DE CREDITO MASTERCARD,
del Pay Group S.A.

Empresa gestora del proyecto
MÁS IMPACTANTE de protección
de la biodiversidad



Reforestación

mas de 300.000 plantines
cultivados en el marco
del Proyecto Ybytyruzú Respira



Proyectos más impactantes

Combate al Hambre

Mas de 800 familias
son alimentadas
gratuitamente con
leche de soja.



Nuestras academias



Academia de Danza ●
Academia de Música ●
(Guitarra, Canto Popular, Lenguaje Musical)

Valores cooperativos



Principios cooperativos

Primer principio:	"Membresía abierta y voluntaria"
Segundo principio:	"Control democrático de los miembros"
Tercer principio:	"Participación económica de los miembros"
Cuarto principio:	"Autonomía e independencia"
Quinto principio:	"Educación, entrenamiento e información"
Sexto principio:	"La cooperación entre cooperativas"
Séptimo principio:	"Compromiso con la comunidad y la sostenibilidad ambiental"



Primer principio: "Membresía abierta y voluntaria"

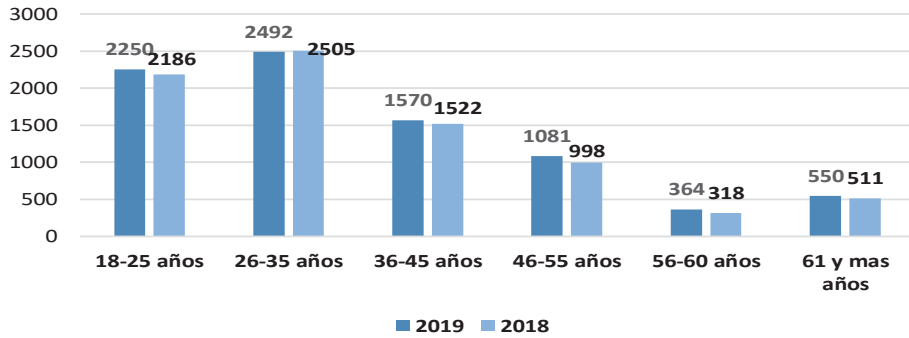
Las Cooperativas son organizaciones voluntarias abiertas para todas aquellas personas dispuestas a utilizar sus servicios y a aceptar las responsabilidades que conlleva la membresía, sin discriminación de género, raza, clase social, posición política o religiosa.

Asociarse a COOPEDUC Ltda. implica abonar una tarifa única de 75.000 guaraníes y continuar luego con cuotas mensuales de 25.000 guaraníes. La cuota cubre:

-	Capital social	12.000 guaraníes
-	Fondo de solidaridad	5.000 guaraníes
-	Fondo de salud	2.000 guaraníes
-	Fondos de sepelio personal	4.000 guaraníes
-	Fondo de deportes	2.000 guaraníes

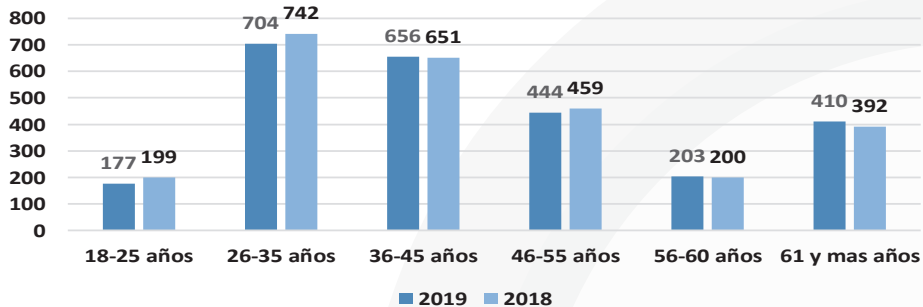
Ingreso de socios

En el año 2019 se asociaron 8.308 personas. 4.122 varones, 4.185 mujeres y 1 persona jurídica.



Salida de socios

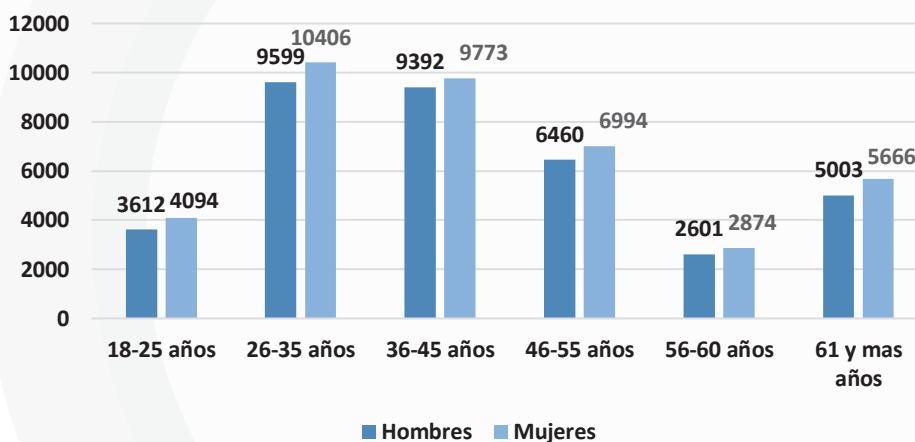
Se retiraron 1.278 varones y 1.516 mujeres, totalizando 2.594 salidas. De manera voluntaria abandonaron 1.884 personas. 205 han fallecido y la cooperativa, muy a pesar suyo debió excluir por incumplimiento estatutario a 505 personas.



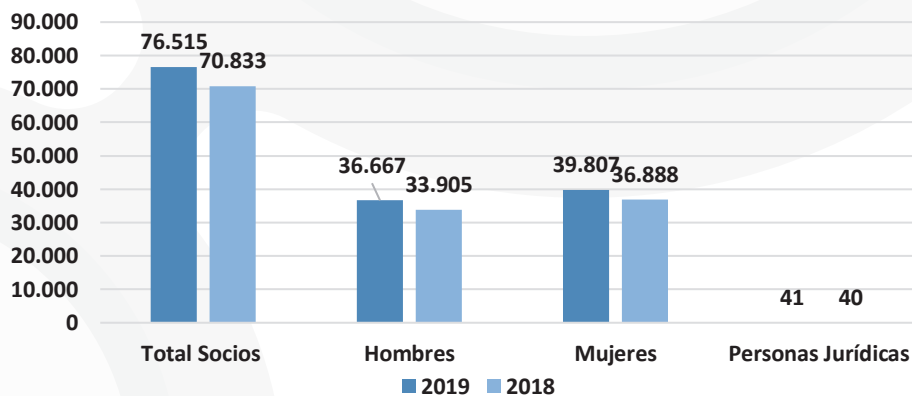
Composición de la membresía

COOPEDUC Ltda tiene 76.515 socios. 36.667 son varones y representan 47.9%. En tanto, 52% son mujeres y equivalen a 39.807. Finalmente, 41 personas jurídicas significan 0.05%.

Membresía por edad y sexo año 2019



Total de socios años 2018 y 2019

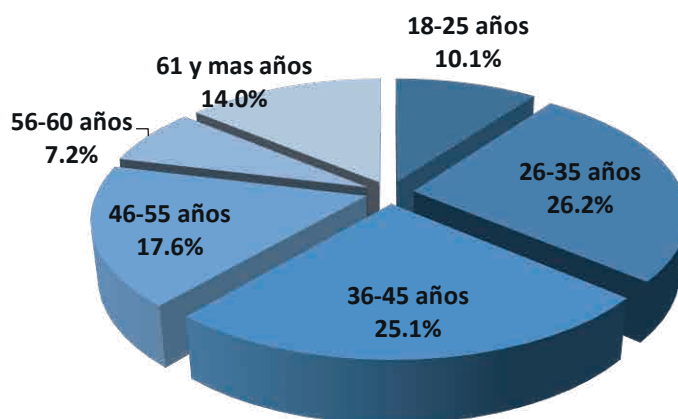


Históricamente las mujeres fueron mayoría dentro de la membresía de la Cooperativa.

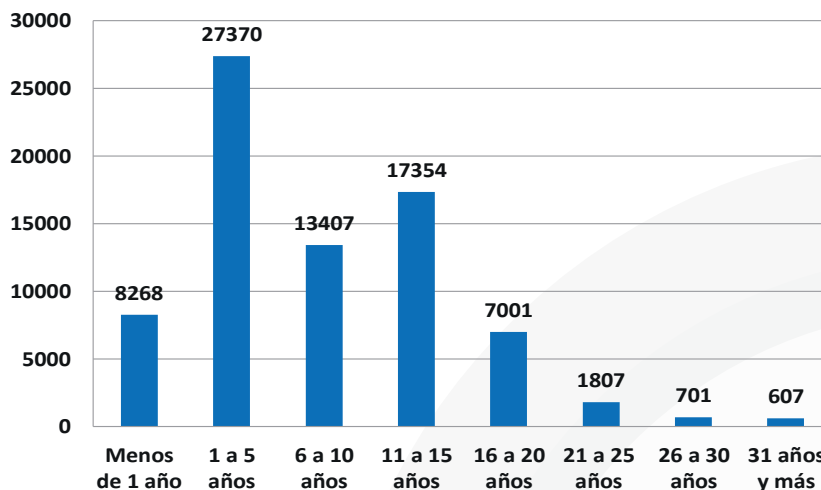
Composición de la membresía por grupos de edades y antigüedad como socio.

El grupo mayoritario tiene entre 26 a 45 años, representado el 51.3%. Mientras que el 38.8% son mayores a 45 años.

Membresía por grupos de edades

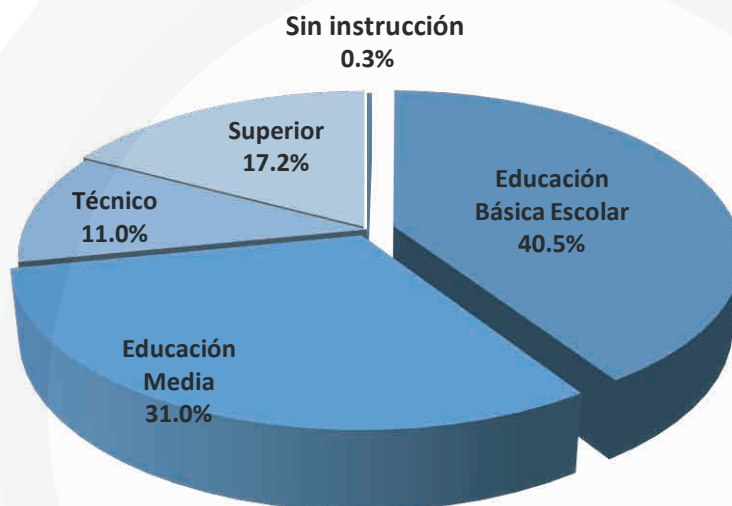


Rango de antigüedad de la membresía



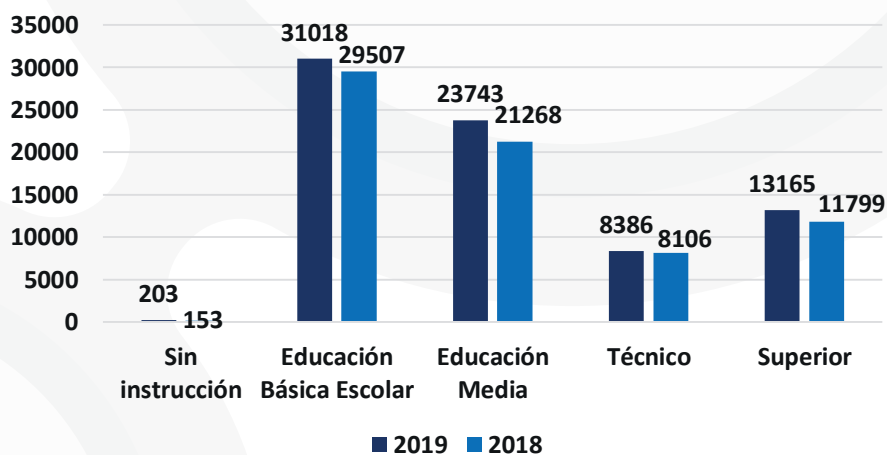
Coopeduc tiene 3.115 socios con más de 20 años de antigüedad en la institución y 49.045 socios con menos de 11 años de antigüedad

Grado de instrucción de la membresía



Comparativo años 2019 -2018

Grado de instrucción de la membresía



Se visualiza los distintos grados de instrucción de los socios, como también la diversidad de ocupaciones en la siguiente tabla.

Composición de la Membresía por ocupación, comparativo años 2018 y 2019

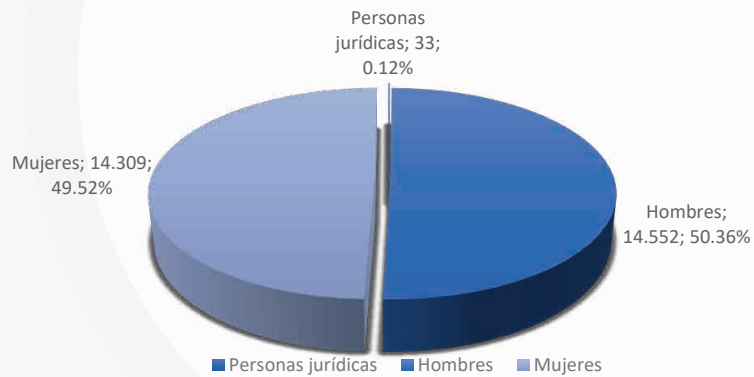
Ocupación	años			
	2019		2018	
	N°.	%	No.	%
Oficios (Electricista – Plomero – Carpintero etc.)	19.589	25,6	19.223	27,1
Profesionales	12.769	16,7	13.127	18,5
Funcionarios públicos	10.414	13,6	6.239	8,8
Comerciantes	6.757	8,8	6.633	9,4
Empleados	5.795	7,6	4.861	6,9
Agricultor	4.848	6,3	4.267	6,0
Estudiantes	4.447	5,8	4.258	6,0
Ama de casa	3.440	4,5	3.210	4,5
Microempresarios	3.014	3,9	3.927	5,5
Otros	2.089	2,7	1.998	2,8
Jubilados	1.975	2,6	1.992	2,8
Docentes	1.190	1,6	1.009	1,4
Artisanos	188	0,2	89	0,1
Total	76.515	100	70.833	100

Utilización de los servicios

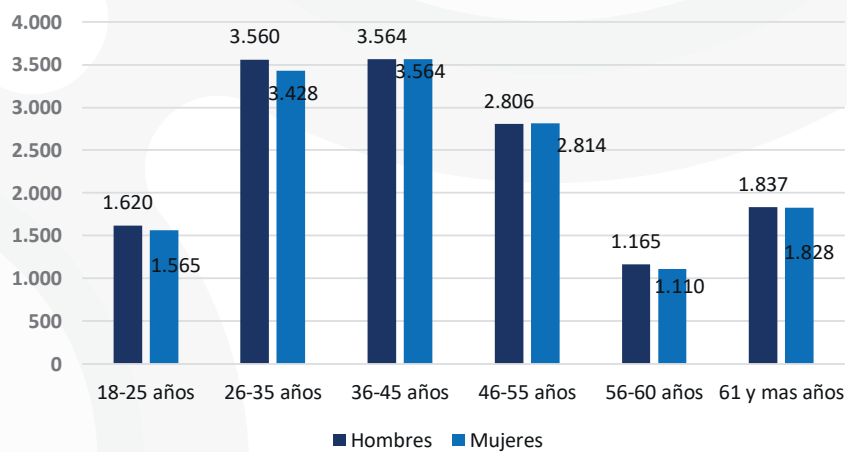
Créditos

Se concedieron un total de 28.894 créditos en el año 2019, siendo entregado a 14.522 varones, 14.309 mujeres y 33 créditos a personas jurídicas.

Créditos otorgados por género



Créditos otorgados por edad y género



Del total de los créditos desembolsados, fueron destinos el 36.5% a Consumo, 24,1% son créditos comerciales y el 7,7% pertenecen al destino agropecuario de los créditos otorgados se distribuyó en un 36% en el sector Consumo.

Destino de créditos	Cantidad de créditos	Cartera de créditos
Consumo	10.545	67.125.593.092
Comercial	6.950	100.114.699.211
Promocionales	3.451	54.837.089.172
Agropecuario	2.219	25.549.056.171
Servicios Personales	1.419	11.279.729.626
Refinanciación/Reprogramación	1.125	14.152.578.107
Vivienda	844	32.908.726.608
Otros destinos	44	44.830.071.486
Segucoop	394	1.067.437.636
Estudiantil	1.380	4.909.697.333
Mpymes	502	4.330.662.833
Salud	21	124.760.000
Total	28.894	361.230.101.275

Cartera Total de Créditos al 31 de diciembre de 2019

Clasificación de cartera de créditos por género

GENERO	CANTIDAD	MONTO
Femenino	15.906	153.493.829.686
Masculino	16.091	193.091.975.752
Jurídica	39	37.218.148.177
Total general	32.036	383.803.953.615

Obs.: Inventario de préstamos, excluido Tarjetas de créditos.

Clasificación de cartera de créditos por grupos y porcentaje de participación

GRUPOS	CANTIDAD	CANTIDAD %	MONTO	MONTO %
PYMES	14.367	44,85%	176.966.722.703	46,11%
CONSUMO	13.293	41,49%	81.146.311.796	21,14%
VIVIENDA	682	2,13%	31.625.368.752	8,24%
CORPORATIVO	44	0,14%	39.818.518.006	10,37%
OTROS	3.650	11,39%	54.247.032.358	14,13%
Total general	32.036	100,00%	383.803.953.615	100%

Composición de la cartera de Créditos

CONCEPTO	Saldos al Inicio del Ejercicio	%
Préstamos Normales	352.178.584.863	89,9
Vivienda	31.625.368.752	8,1
Tarjeta de crédito	8.107.471.262	2,1
TOTAL	391.911.424.877	100

Variación de la Cartera de crédito por grupos

Grupos	Cantidad vigente / años		
	2018	2019	% de variación
PYMES	13.107	14.367	9,6
CONSUMO	12.106	13.293	9,8
VIVIENDA	695	682	- 1,9
COOPERATIVAS	27	44	63,0
OTROS	3.216	3.650	13,5
Total general	29.151	32.036	9,9

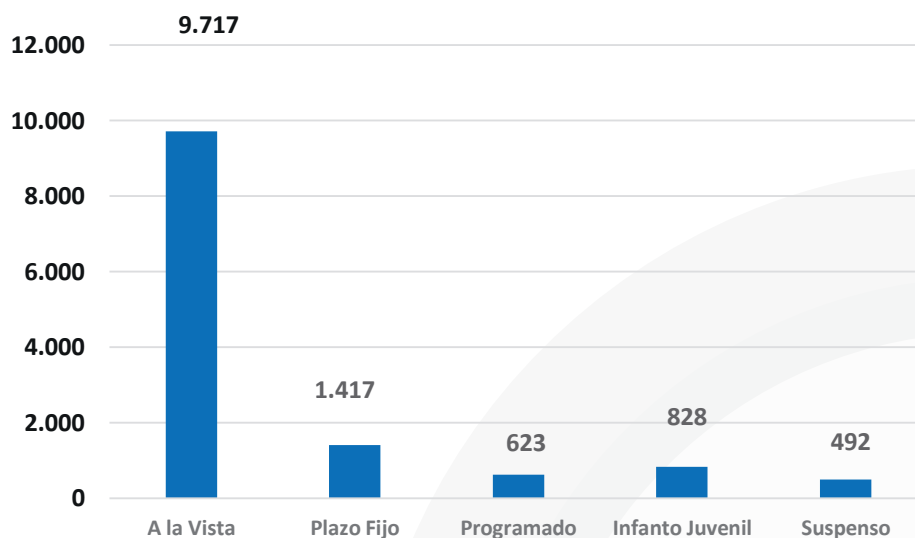
Tarjetas de Créditos

Coopeduc cuenta con dos marcas bien definidas en el mercado, CREDICARD Y MASTERCARD. Esta última con sus dos versiones, clásica y oro.

Tarjetas de Créditos	Años	
	2018	2019
Cantidad de plásticos	10.186	10.997
Cartera	7.436.517.262	8.107.471.262

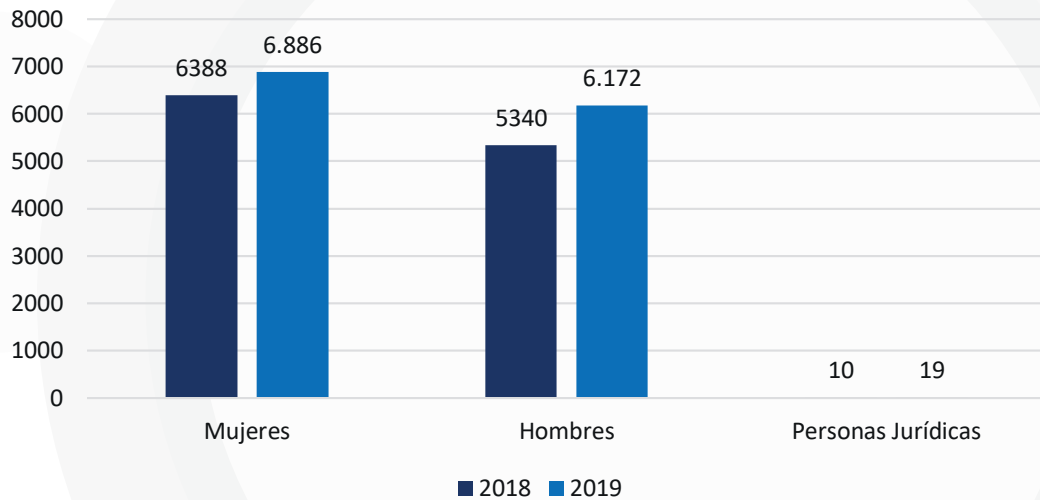
Ahorro

Se registraron 13.077 cuentas nuevas con un total de 146.614.819.407 guaraníes, correspondiendo 6.886 cuentas a mujeres; 6.172 cuentas a hombres y 19 a personas jurídicas. Se detalla a continuación



Ahorros años 2018 - 2019

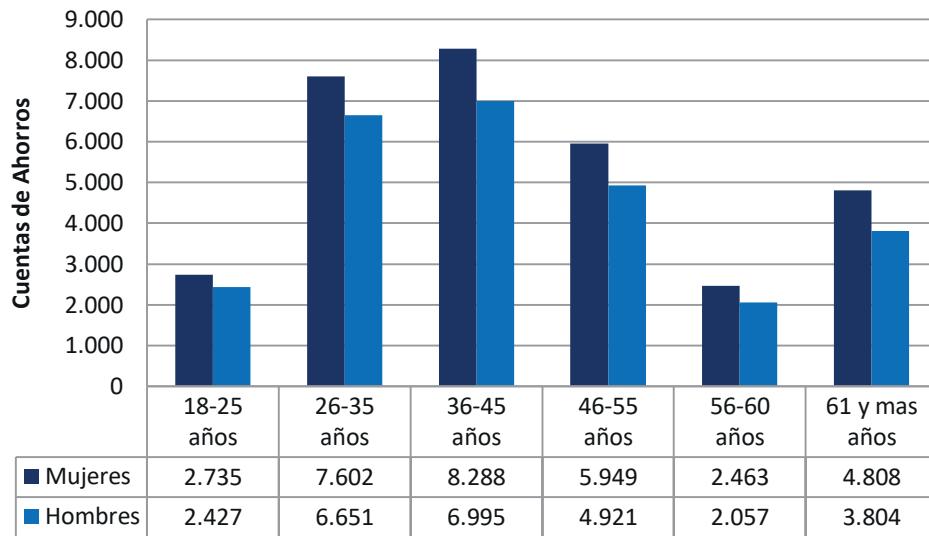
Apertura de cuentas de ahorros años 2018 - 2019



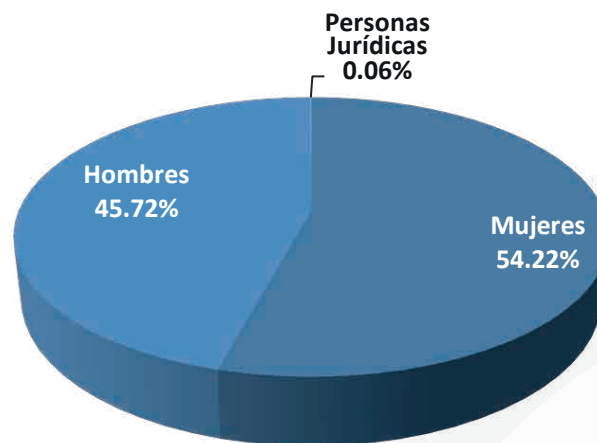
Cuentas de Ahorros existentes	Año 2018		Año 2019	
	Cantidad de cuentas	Guaraníes	Cantidad de cuentas	Guaraníes
A la Vista	42.477	102.709.573.366	50.478	109.039.935.910
Plazo Fijo	2.660	172.114.833.733	2.795	201.668.889.155
Programado	939	6.925.151.146	687	7.722.846.152
Infanto Juvenil	3.079	7.742.268.371	3.717	9.922.774.032
Suspenseo	866	199.234.826	1.056	211.652.465
Total ahorristas	50.021	289.691.061.442	58.733	328.566.097.714

El crecimiento de la cartera de ahorros es de 13,42 % en monto y 17,42 % en cantidad de cuentas.

Cuentas de ahorros existentes al 31 de diciembre de 2019



Cuentas de Ahorros existentes al 31 de diciembre de 2019 - por género

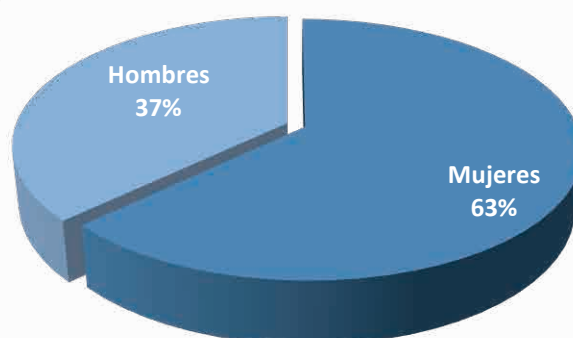


El servicios de ahorros de la cooperativa, se encuentra respaldada por la tarjeta de debito Única, que cuenta con un total de 7.607 usuarios. En el 2019 fueron habilitadas 1.696 tarjetas, siendo más de 1.061 plásticos con relación al año 2018.

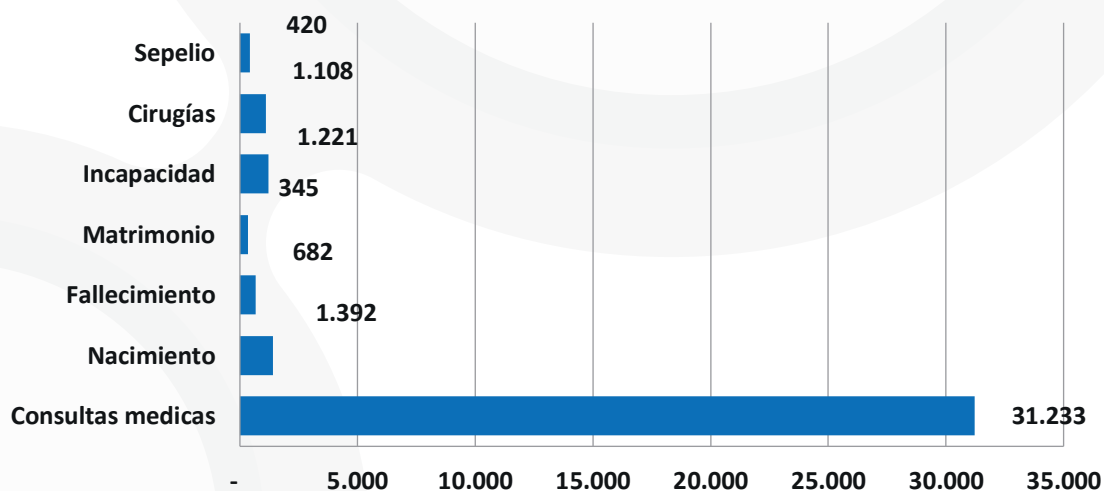
Servicios Cooperativos (Solidaridad)

Fueron entregados un total de 36.401 subsidios y premios, siendo beneficiarios de este servicio 22.928 mujeres y 13.473 varones.

Subsidios entregados año 2019



Tipos de subsidios entregados



Comparativo Servicios de Solidaridad

Tipos de servicios de solidaridad	Años	
	2.019	2.018
Consultas medicas	31.233	36.236
Nacimiento	1.392	1.360
Fallecimiento	682	700
Matrimonio	345	354
Incapacidad	1.221	1.159
Cirugías	1.108	1.020
Sepelio	420	391
Total	36.401	41.220

Servicios Cooperativos subsidiados por solidaridad

Servicios Cooperativos	Guaraníes - años	
	2019	2018
Consultas médicas	312.330.000	362.360.000
Nacimiento	562.800.000	546.800.000
Fallecimiento	272.800.000	280.000.000
Matrimonio	138.000.000	141.200.000
Incapacidades	339.920.000	298.480.000
Intervención quirúrgica	443.200.000	408.000.000
Cobertura de sepelio	1.942.000.000	1.738.800.000
Total	4.011.050.000	3.775.640.000



Segundo Principio: “Control democrático de los miembros”

“Las cooperativas son organizaciones democráticas controladas por sus miembros, quienes participan activamente en la definición de las políticas y en la toma de decisiones. Los hombres y mujeres elegidos para representar a su cooperativa responden ante los miembros”.

Se presentan las referencias afines con el cumplimiento del mismo.

Habilitados para la Asamblea General Ordinaria realizada en abril del 2019: 37.176 socios.
Hombres: 17.472 Mujeres: 19.703 Personas jurídicas: 1

Participantes en la asamblea deliberativa: 489 socios.
Hombres: 222 Mujeres: 267}

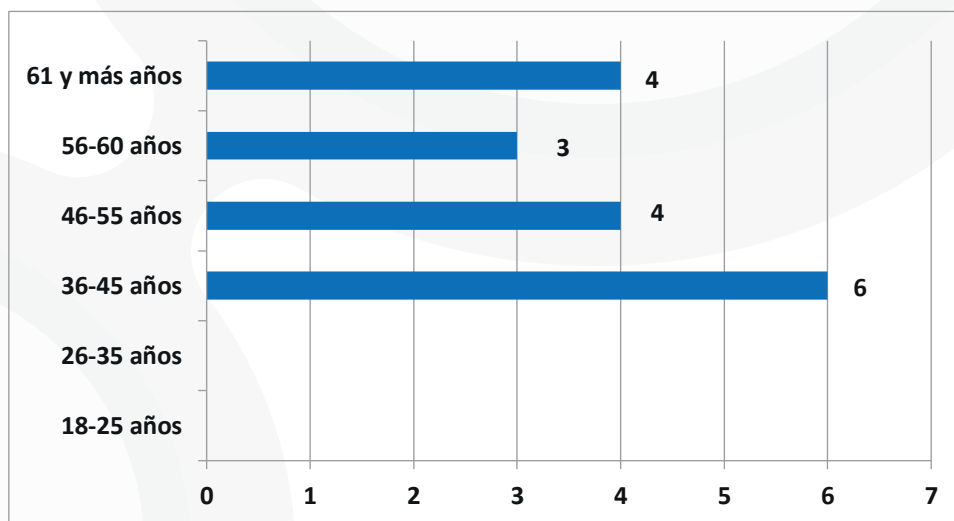
Participantes en la asamblea electiva: 2.764 socios.
Hombres: 1.169 Mujeres: 1.595

Asamblea General Ordinaria Asociados

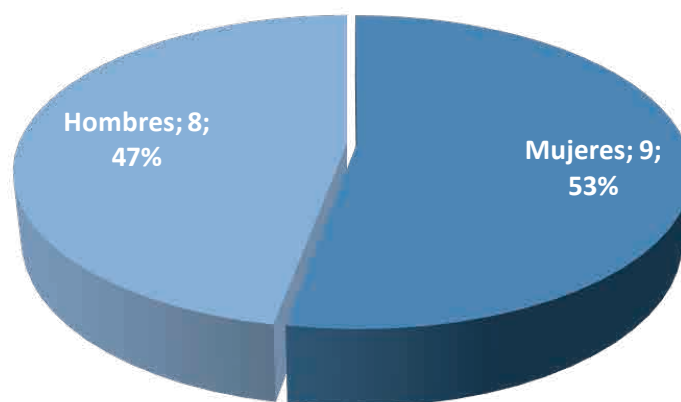
Al momento de la convocatoria se encontraban habilitados 37.176 socios con voz y voto. 17.472 correspondía a varones, 19.703 a mujeres y 1 a persona jurídica.

Acceso a cargos electivos

El Consejo de Administración, Junta de Vigilancia y el Tribunal Electoral Independiente, que en total lo componen 17 personas

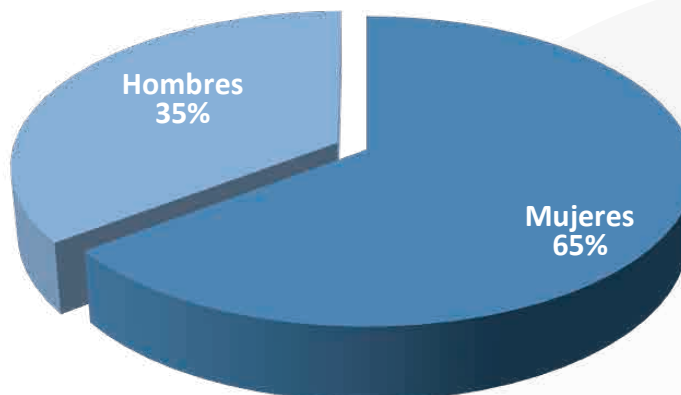


Directivos por género



Cuadro de dirigentes por género

En los cargos representativos de la cooperativa ejercen la tarea de dirigencias un total de 96 asociados, de los cuales 62 de ellos son mujeres y 34 hombres



Gestión del Talento Humano

El Talento Humano que conforma COOPEDUC LTDA., es uno de los ejes principales del trabajo institucional, constituyendo el capital más valioso que tiene la Cooperativa, pues se evidencia que el éxito organizacional y la satisfacción de sus asociados están claramente vinculados con la gestión de las personas, en cada sección al que son asignadas. Cabe señalar que existe un cumplimiento estricto del Código Laboral, además de los beneficios otorgados que son: capacitación continua, cursos de postgrados, seguro contra accidentes a través del Seguro Taji, uniformes, desayuno, premios anuales al mejor empleado por departamento, cenas por el día del trabajador, día de la amistad y cierre del año.

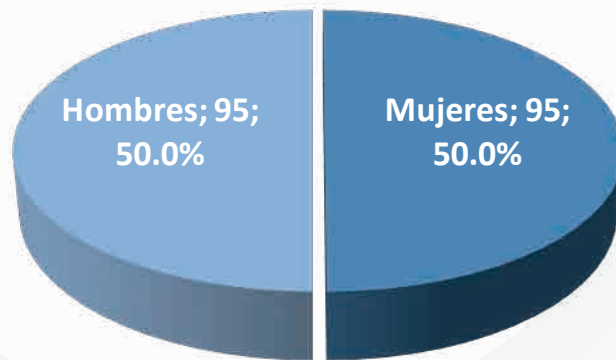
COOPEDUC pone a disposición de sus colaboradores una sala de lactancia, una sala de espera para hijos de colaboradores, gimnasio e inspección médica para su uso; todos de conformidad con el Código Laboral.

Jefaturas por género

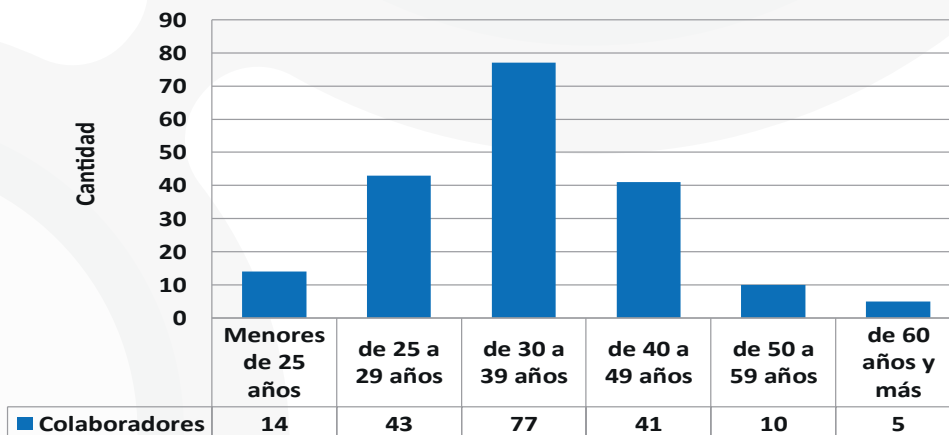
Mujeres 7

Mujeres 7

Colaboradores por género



Colaboradores por grupos de edades



Tercer Principio: “Participación económica de los miembros”

Los miembros contribuyen de manera equitativa y controlan de manera democrática el capital de la cooperativa. Por lo menos una parte de ese capital es propiedad común de la cooperativa. Usualmente reciben una compensación limitada si es que la hay, sobre el capital suscrito como condición de membresía. Los miembros asignan excedentes para cualquiera de los propósitos: el desarrollo de la cooperativa mediante la posible creación de reservas de la cual al menos una parte debe ser indivisible, los beneficios para los miembros en proporción con sus transacciones con la cooperativa, y el apoyo a otras actividades según lo apruebe la membresía.

FACTORES DE EVALUACIÓN	Año 2019	Año 2018	% variación
D1. CAPITAL COMO PROPIEDAD COMUN			
Capital común cooperativo irreplicable (reservas)	63.526.739.297	51.077.392.858	24%
Crecimiento en aportaciones en el Ejercicio	5.567.298.571	4.310.034.126	29%
% en relación al Activo total	12,4%	11,3%	10%
D2. COMPENSACION LIMITADA AL CAPITAL			
Intereses Pagados a las aportaciones	1.954.674.767	1.624.441.120	20%
% en relación al total de aportaciones	3,07%	2,80%	10%
D3. DISTRIBUCION DE EXCEDENTES en %			
Reserva Legal y especial	6.766.181.878	4.748.878.541	42%
Fondo Fomento a la Educación cooperativa	2.255.393.959	2.945.578.264	-23%
Otros fondos específicos	902.157.583	402.206.243	124%
Pago de interés a las Aportaciones	1.954.674.734	1.624.441.120	20%
% sobre los trabajos y operaciones realizadas por los socios con la Cooperativa			
3% aporte de sostenimiento para la Federación o Confederación	451.078.792	369.793.693	22%
D4. ESFUERZO ECONOMICO EXTRAORDINARIO EXIJIDO A LOS MIEMBROS			
Total Aportaciones extraordinarias	0	0	



Cuarto Principio: “Autonomía e independencia”

“Las cooperativas son organizaciones autónomas de ayuda mutua, controladas por sus miembros”.

Si entran en acuerdos con otras organizaciones (incluyendo gobiernos) o tienen capital de fuentes externas, lo realizan en términos que aseguren el control democrático por parte de sus miembros y mantengan la autonomía de la cooperativa.

FACTORES DE EVALUACIÓN	Año 2019	Año 2018	% variación
D1. INDEPENDENCIA FINANCIERA			
a. Independencia financiera estrecha			
Aportaciones (integradas)	63.526.739.297	57.959.440.726	10%
% del Activo total	12,8%	12,8%	0%
Reservas (Legal + Revalúo)	58.212.063.204	51.077.392.858	14%
% del Activo total	11,3%	11,3%	0%
% del Patrimonio Neto		41,16%	0%
Ahorro a Plazo Fijo. Promedio de Disponibilidad en el Ejercicio			
b. Independencia financiera amplia			
Aportaciones + Reservas + Donaciones	121.738.802.501	109.036.833.584	12%
% del Activo total	24,0%	24,0%	0%
Promedio de Tasas Activas	19,63%	20,91%	-6%
Promedio de Tasas Pasivas.	6,14%	6,30%	-3%
c. Otros depósitos			
Depósitos en Bancos	112.280.909.369	108.574.613.641	3%
Depósitos en Cooperativas	-	-	0%

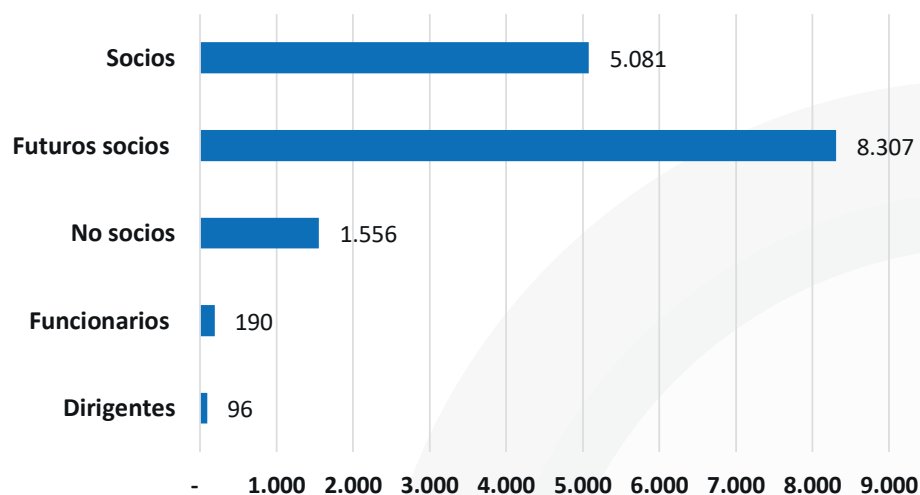


Quinto Principio: “Educación, capacitación e información”

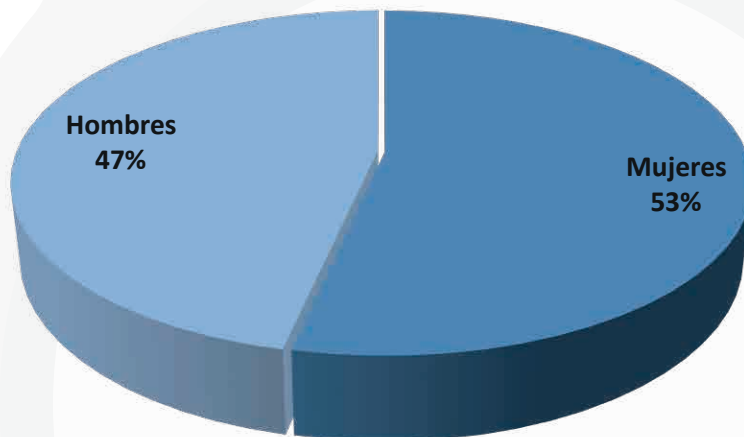
“Las Cooperativas brindan educación y capacitación a sus miembros, a sus dirigentes electos, gerentes y empleados de tal forma a que contribuyan eficazmente al desarrollo de sus Cooperativas”.

Socios capacitados en el presente año

Beneficiarios	Total	Hombres	Mujeres
Dirigentes	96	34	62
Funcionarios	190	95	95
No socios	1.556	629	927
Futuros socios	8.307	4.122	4.185
Socios	5.081	2.211	2.870
Total	15.230	7.091	8.139



Capacitaciones por género



Coopeduc Ltda., se comunica con sus asociados a través de los medios masivos de comunicación (radios, diarios, televisión, pasacalles) y medios personales (revistas, boletines, afiches, volantes, trípticos, correo electrónico) Además, cuenta con una página web y redes sociales.

FACTORES DE EVALUACIÓN	Año 2019	Año 2018	% variación
D1. Destino de los fondos de actividades educativas.			
Disponible Fondo de Educación Cooperativa	1.229.799.463	2.038.984.913	-40%
Disponible otros Fondos y recursos:	36.589.074.097	31.167.913.392	17%
Excedentes Especiales Ley 438/94 – Art. 46	2.255.393.959	2.141.165.778	5%

Sexto Principio: “Cooperación entre cooperativas”

Las cooperativas sirven a sus miembros más eficazmente y fortalecen al movimiento cooperativo, trabajando de manera conjunta por medio de estructuras locales, nacionales e internacionales.

FACTORES DE EVALUACIÓN	Año 2019	Año 2018	% variación
D1. COOPERACION EMPRESARIAL ENTRE COOPERATIVAS			
Ahorros en otras cooperativas	0	0	0%
Prestamos entre cooperativas	26.255.514.352	23.593.965.605	11%
Compras intercooperativas	0	0	0%
Importaciones intercooperativas			0%
Exportaciones intercooperativas			0%
Otras transacciones			0%
Remesas del exterior			0%
Servicios de Vigilancia	0	417.024.709	
Seguros			0%
Servicios de Courier			0%
Otros (especificar)			
D2. APOORTE DE SOSTENIMIENTO A COOPERATIVAS 2º, 3º, 4º y 5º Art. 42 Inc. f Ley 438 (Montos)			
- Federación	588.895.891	692.744.790	-15%
- Central	82.230.790	94.290.661	-13%
- Alianza Cooperativa Internacional - ACI			0%
- Confederación de Cooperativas del Caribe y Centroamérica			0%
- Otra			0%

COOPEDUC LTDA., cuenta con representación en:

Aseguradora TAJY S.A. 1 miembro en el Directorio.

HCM PAY-GROUP S.A. 1 miembro en el Directorio.

CONSORCIO INTERCOOPERATIVO 1 miembro en el Consejo de Administración.

Séptimo Principio: “Compromiso con la Comunidad”

La Cooperativa trabaja para el desarrollo sostenible de su comunidad, por medio de políticas aceptadas por sus miembros.

Proyectos de Coopeduc en el marco de la Responsabilidad Social

La cooperativa es caracterizada por privilegiar el desarrollo humano, gestionar el bien asociado con eficiencia y transparencia, brindando oportunidades en igualdad de condiciones a sus asociados.

Nuestra filosofía Somos Socios nos conduce a comportamientos éticos y responsables frente a cada oportunidad de negocio.

COOPEDUC Ltda. ha incorporado la gestión por proyectos de inversión con una visión integradora, con diagnósticos participativos y de orientación económica-productiva, social-cultural, medioambiental y de desarrollo institucional.

Proyecto: Educación Vial



El elevado índice anual de accidentes de tránsito con pérdidas de vidas humanas, motivó a desarrollar acciones de concienciación sobre educación y seguridad vial con alumnos de la secundaria. Las capacitaciones se iniciaron en el mes de mayo y han culminado en setiembre del 2019.



Dimensiones del Desarrollo	Correspondencia con los ODS 2030	Localización	Actividades	Beneficiarios
Socio - Cultural	Objetivos 4 y 5	Villarrica, Iturbe, San Salvador, Borja, Caazapá, Ñumi, Yataity, Cnel. Oviedo	Socialización del proyecto. Charlas educativas.	20 encuentros 17 instituciones educativas 978 participantes



Proyecto: Becas a Socios Universitarios

Contribuir en la formación profesional de socios que se han destacado en los primeros años de sus carreras universitarias, motivarlos a la efectiva culminación de la misma por medio de un aporte significativo para los beneficiarios.



Dimensiones del Desarrollo	Correspondencia con los ODS 2030	Localización	Actividades	Beneficiarios
Socio - Cultural	Objetivos 4 y 5	Guairá, Caazapá, Caaguazú, Alto Paraná.	Recepción de solicitudes. Aplicación de los reglamentos y criterios de evaluación. Acto Público de entrega.	291 solicitudes recibidas 271 becas concedidas

Proyecto: Atención a Socios Adultos Mayores



Coopeduc brinda atención a los socios adultos mayores que tienen necesidades específicas y requieren afecto, compañía y solidaridad. El proyecto apoya actividades recreativas, de integración, cuidado de la salud, intercambio y comunicación para mejorar la calidad de vida a través de un programa continuo y sistemático, en un espacio recreativo adecuado.



Dimensiones del Desarrollo	Correspondencia con los ODS 2030	Localización	Actividades	Beneficiarios
Socio - Cultural	Objetivo 4	Villarrica.	Estimulación física y mental. Actividades lúdicas, recreativas, juegos. Socialización e intercambio de experiencias.	58 participantes en promedio, un encuentro semanal

**Proyecto: Desarrollo Comunitario
"Oñondive ikatu"**



El proyecto "Oñondive ikatu" se desarrolla en 4 comunidades, se sustenta en la capacidad de la unión de la gente y su cooperativa, combina lo social (relacionamiento, integración, cohesión) con lo económico (empleo, ingreso, micro-crédito). Las capacitaciones para desarrollo de capacidades en Cooperativismo, educación financiera, administración del hogar, emprendedurismo y resiliencia.



Dimensiones del Desarrollo	Correspondencia con los ODS 2030	Localización	Actividades	Beneficiarios
Económico - Productivo	Objetivos 1, 2, 8 y 12	Paso Yobai. Iturbe. Yataity. Tebicuary	Diagnóstico. Capacitación, Acceso a crédito. Ejecución proyecto productivo.	4 Comunidades 18 jornadas de capacitación 214 personas

Proyecto: Producción y comercialización de leche en 3 de Noviembre, Paso Yobái



El entusiasmo por el trabajo asociativo de la comunidad 3 de noviembre, ayudó a concretar un proyecto para la producción y comercialización de leche a industrias lácteas de la región. La cooperativa ha acompañado este proceso con asistencia técnica y crediticia para el fortalecimiento del empleo familiar, la venta asociativa a empresas, el ingreso y el desarrollo comunitario.



Dimensiones del Desarrollo	Correspondencia con los ODS 2030	Localización	Actividades	Beneficiarios
Económico - Productivo	Objetivos 1, 2, 8 y 12	Paso Yobai: 3 de noviembre, Silvera cué, 8 de diciembre, Yroysa, Mangrullo	Capacitación, Asistencia técnica. Acceso a crédito. Ejecución proyecto productivo. Gestión asociativa, Sostenibilidad.	5 comunidades 30 familias 16 productores 12.000 litros de leche entregados por mes

Proyecto: Ybytyruzú Respira-Reforestación en zonas de amortiguamiento de la reserva de recursos manejados del Ybytyruzú.



En alianza con A todo Pulmón Paraguay respira y el financiamiento del Fondo de conservación de bosques tropicales, se promovió el cultivo de arboles nativos y de renta en fincas de agricultores de los distritos Villarrica, Ñumi y General E. A. Garay para la disminución de presión de los bosques nativos, fomentar la conservación, la producción y diversificación de parcelas, permitiendo generar ingresos a sus beneficiarios.

Asimismo, se encuentra funcionando el vivero forestal del proyecto, con más de 8000 plantines correspondiente a 13 especies nativas.



Dimensiones del Desarrollo	Correspondencia con los ODS 2030	Localización	Actividades	Beneficiarios
Medio Ambiente – Recursos Naturales.	Objetivos 13, 14, 15, 16 y 17	Villarrica, Ñumí y Gral. Eugenio A. Garay.	Capacitaciones Visitas técnicas Demostración en viveros Entrega de plantines	15 jornadas de capacitación 2 giras técnicas 160 productores beneficiarios 23 comunidades 315.830 plantines entregados 13.000 plantines producidos en vivero 5.000 plantines para otros proyectos

**Proyecto: Coopeduc cuida el ambiente:
"Con las pilas no se juega"**



Buscando la sensibilización de la población sobre los daños ocasionados por las basuras electrónicas (pilas, baterías de celulares, cartuchos de impresora), mediante la concienciación en escuelas y colegios, la recolección de estos desechos y su correcta destrucción. La meta es la recolección de 40.000 basuras electrónicas en varios distritos de Guaira y sedes de todas las sucursales.



Dimensiones del Desarrollo	Correspondencia con los ODS 2030	Localización	Actividades	Beneficiarios
Medio Ambiente – Recursos Naturales	Objetivos 13, 14, 15, 16 y 17	Guairá; sede de sucursales en Caaguazú, Caazapá, Alto Paraná.	Charlas Recolección de todo tipo de pilas, baterías de celulares y cartuchos de impresoras.	15 instituciones educativas 5.553 Alumnos 50.901 basuras electrónicas Premios entregados: 102 Kit deportivos 2 bicicletas 2 bebederos eléctrico 1 equipo de sonido

Proyecto: Reconversión Agrícola



La lucha contra la pobreza y exclusión provocada por la crisis azucarera en la zona de Iturbe, fueron los fundamentos para la construcción de un proceso de nuevas oportunidades, centrado en una reconversión productiva, que permitan una salida favorable a familias disgregadas en búsqueda de nuevo sustento.

La búsqueda de rubros alternativos como el cultivo del poroto, mburucuyá y sésamo, fortalecidos con alianzas estratégicas con municipios, empresas, organizaciones y otras cooperativas para asegurar la comercialización y el retorno correspondiente.



Dimensiones del Desarrollo	Correspondencia con los ODS 2030	Localización	Actividades	Beneficiarios
Económico - Productivo	Objetivos 1, 2, 8 y 12	Iturbe (Kaaty, Candeá Guazú, Borja, Cordillerita, Rincón, San Genaro, Itacurubi) Caazapá (Rosario Guavirá, Santa Teresita, Colonna Yerovia; Kera y; San Roque, Arroyo Guazú, Ñu Pyahu, San José mi; San Marco) E. a Garay y Carayao.	Diagnóstico participativo. Planificación de la producción. Educación financiera. Comercialización.	19 comunidades 120 productores 186 socios capacitados 70 hectáreas Mburucuya 15 hectáreas Sésamo 18 jornadas de capacitación a productores

Proyecto: Nutrición con soja



La alta sensibilidad institucional ante los problemas asociados a la situación de pobreza de socios y no socios, ha hecho reiniciar nuevas alianzas con la Cámara Paraguaya de Cereales y Oleaginosas CAPECO, para dar respuesta en forma conjunta, a los problemas nutricionales en población vulnerable.

En agosto del 2019 se concretó el segundo establecimiento para la vaca mecánica, ubicado en el distrito de San José esposo-Caazapá, beneficiando a más de 9 compañías. El primer establecimiento se encuentra funcionando en la ciudad de Iturbe.



Dimensiones del Desarrollo	Correspondencia con los ODS 2030	Localización	Actividades	Beneficiarios
Económico - Productivo	Objetivos 1 y 2	Iturbe y compañías Caazapá y compañías	Evaluación y registro de beneficiarios. Producción y distribución diaria de leche de soja. Capacitación nutricional de las madres. Seguimiento y control.	2 máquinas "vaca mecánica" en funcionamiento 280 familias con entrega diaria de leche; 32 alumnos con desayuno diario en Iturbe 600 familias en Caazapá en 9 compañías. 2 jornadas de capacitación 418 mujeres capacitadas 66.490 litros de leche entregados

Proyecto interinstitucional COOPEDUC-MEC para el funcionamiento de Academias de danza, guitarra, lenguaje musical y canto.
















Haciendo énfasis en el sentimiento de la ciudadanía, la tradición, la cultura y el arte que envuelve a la ciudad de Villarrica, COOPEDUC sigue difundiendo y perfeccionando expresiones artísticas de niños, jóvenes y adultos por medio de sus academias reconocidas por el Ministerio de Educación y Ciencias.



Dimensiones del Desarrollo	Correspondencia con los ODS 2030	Localización	Actividades	Beneficiarios
Socio – Cultural	Objetivos 4 y 5	Villarrica.	<p>Promoción cultural y académica.</p> <p>Registro de alumnos. RRHH y acompañamiento conjunto con el MEC. Evaluación y certificación de los cursos por el MEC.</p>	<p>901 alumnos</p> <p>Certificados por el MEC.</p> <p>18 presentaciones del elenco artístico en el país y el exterior.</p>

Actividades promocionales con la comunidad

Responsable	Dimensiones del Desarrollo	Correspondencia con los ODS 2030	Actividades y Beneficiarios
Comité de Educación	Económico - Productivo	 	<ul style="list-style-type: none"> <input type="checkbox"/> Educación Cooperativa. <input type="checkbox"/> 1 charla para directivos. <input type="checkbox"/> 8 jornadas con socios <input type="checkbox"/> 320 participantes <input type="checkbox"/> 1.344 basureros entregados <input type="checkbox"/> 83 bancos entregados <input type="checkbox"/> 65 instituciones educativas <input type="checkbox"/> 19 instituciones de salud (USF, Centro de Salud) <input type="checkbox"/> 15 oratorios y otras asociaciones religiosas <input type="checkbox"/> 9 clubes deportivos y otras asociaciones civiles
Comité de género	Económico - Productivo	  	<ul style="list-style-type: none"> <input type="checkbox"/> 22 capacitaciones <input type="checkbox"/> 751 personas capacitadas en temas varios dentro de 14 comunidades <input type="checkbox"/> Forrado de zapatillas en cuerina, Reciclados, Elaboración de productos de limpieza, Arreglos navideños, pinturas sobre telas, elaboración de pan casero, comidas dulces y saladas, elaboración de bolsos, decoración de guampas y bombillas
Comité Juvenil	Socio - Cultural	 	<ul style="list-style-type: none"> <input type="checkbox"/> 12 entrega de víveres para 20 niñas en situación vulnerable <input type="checkbox"/> 12 donaciones para 15 niños en situación vulnerable <input type="checkbox"/> 3 chara sobre Cooperativismo a 35 universitarios <input type="checkbox"/> Festejo del día del niño <input type="checkbox"/> Atención a peregrinantes en la festividad de Itapé
Comité de deportes	Socio - Cultural	 	<ul style="list-style-type: none"> <input type="checkbox"/> Suministro de equipos y accesorios para deportes a 51.000 jóvenes y niños. Además de trofeos, medallas y premios varios. <input type="checkbox"/> Apoyo para la enseñanza de prácticas deportivas. <input type="checkbox"/> 1.470 niños y jóvenes en 21 escuelas de talentos de diferentes disciplinas. <input type="checkbox"/> 10 Ligas y 100 clubes deportivos recibieron atuendos deportivos y trofeos. <input type="checkbox"/> Donación de atuendos deportivos, trofeos y medallas a Federación Guaireña de Hándbol, Federación Guaireña de Vóley y Ciclismo. <input type="checkbox"/> Apoyo como sponsor oficial de "Guaireña Fútbol Club"
Dpto. Servicios No Financieros	Socio - Cultural	 	<ul style="list-style-type: none"> <input type="checkbox"/> Inauguración de un espacio cultural donde funciona la biblioteca y la academia de música. <input type="checkbox"/> Concretar 3090 usuarios en nueva biblioteca <input type="checkbox"/> Más de 3.000 libros a disposición.
C.E.P y Comités Auxiliares	Socio - Cultural	 	<ul style="list-style-type: none"> <input type="checkbox"/> Donaciones a instituciones varias y comunidades: Alimentos y electrodomésticos, a entidades religiosas, escuelas y comisiones vecinales. <input type="checkbox"/> Sponsor oficial de Guaireña Fútbol Club. <input type="checkbox"/> Aporte en efectivo (festividad de la Virgen de Itapé y refacción de la Catedral de Villarrica).

Indicadores Financieros al 31 de diciembre del 2019

INDICADORES FINANCIEROS		SITUACIÓN 31 DE DIC.	SITUACIÓN IDEAL
PROTECCIÓN	SUFICIENCIA DE PREVISIONES PARA CARTERA DE CRÉDITOS	139.06%	MÍNIMO 100 %
	SUFICIENCIA DE PREVISIONES PARA OTROS ACTIVOS DE RIESGOS	105.00%	MÍNIMO 100 %
	ÍNDICE DE SOLVENCIA PATRIMONIAL	28.50%	MÍNIMO 10 %
ESTRUCTURA FINANCIERA	PARTICIPACIÓN DE CARTERA	73.24%	MÍNIMO 70 %
	PARTICIPACIÓN DE DISPONIBILIDADES	12.77%	MÁXIMO 20 %
	FINANCIAMIENTO DE ACTIVOS CON CAPTACIONES	64.28%	MÍNIMO 40 %
	FINANCIAMIENTO DE ACTIVOS CON CRÉDITO EXTERNO	0.09%	MÁXIMO 30 %
	FINANCIAMIENTO DE ACTIVOS CON APORTACIONES	12.43%	MÍNIMO 10 %
	FINANCIAMIENTO DE ACTIVOS CON PATRIMONIO TOTAL	27.19%	ENTRE 20% Y 40%
	LÍMITE A CAPTACIONES INDIVIDUALES	5.53%	MÁXIMO 15% DEL PATRIMONIO EFECTIVO
COSTOS Y RENDIMIENTOS	RENDIMIENTO DE CARTERA DE CRÉDITOS	19.63%	PROMEDIO SECTOR COOPERATIVO
	COSTO FINANCIERO DE CAPTACIONES	6.14%	PROMEDIO SECTOR COOPERATIVO
	MARGEN DE INTERMEDIACIÓN POR ACTIVIDADES DE AHORRO Y CRÉDITO	13.49%	MAYOR QUE 0 %
	GASTOS TOTALES OPERATIVOS EN FUNCIÓN DE INGRESOS	79.98%	MENOR A 88 %
	ÍNDICE DE GASTOS OPERATIVOS	14.28%	MENOR A 15 %
	ÍNDICE DE GASTOS DE GOBERNABILIDAD	5.14%	MÁXIMO 8 %
	RENDIMIENTO SOBRE EL ACTIVO TOTAL	3.57%	MÍNIMO 2 %
LIQUIDEZ	RENDIMIENTO DE CAPITAL SOCIAL	27.15%	MÍNIMO 5 %
	ÍNDICE DE LIQUIDEZ	34.17%	MÍNIMO 7 %
	ÍNDICE DE DEPÓSITOS A LA VISTA	14.05%	MÍNIMO 25 %
	CONCENTRACIÓN DE DEPÓSITOS EN ENTIDADES FINANCIERAS	30.41%	MÁXIMO 35 %
CALIDAD DE ACTIVOS	CONCENTRACIÓN DE DEPÓSITOS EN CENTRALES Y/O BANCOS DE PROPIEDAD COOPERATIVA	4.61%	MÁXIMO 50 %
	ÍNDICE DE MOROSIDAD	4.65%	MÁXIMO 2 PUNTOS PORCENTUALES MÁS QUE EL PROMEDIO DEL SECTOR
	ÍNDICE DE ACTIVOS IMPRODUCTIVOS	5.11%	MÁXIMO 10 %
	FINANCIAMIENTO DE ACTIVOS IMPRODUCTIVOS	466.12%	MAYOR O IGUAL QUE 100 %
CRECIMIENTO	LÍMITE DE CRÉDITO POR SOCIO	1.24%	MÁXIMO 6 % DEL PATRIMONIO EFECTIVO
	COMPORTAMIENTO DE ACTIVOS	12.61%	MÍNIMO INFLACIÓN ANUAL
	COMPORTAMIENTO DE LA CARTERA BRUTA DE CRÉDITOS	18.22%	MÍNIMO INFLACIÓN ANUAL
	COMPORTAMIENTO DE LA CARTERA DE AHORROS	13.42%	MÍNIMO INFLACIÓN ANUAL
	COMPORTAMIENTO DE LA CANTIDAD DE SOCIOS	8.04%	MÍNIMO 2 %

Composición de Activo



Financiamiento Activo





Balance general por sucursales

CONSOLIDADO AL 31 DE DICIEMBRE DEL AÑO 2019

Códigos	Cuentas	Casa Central 55%	Independencia 2,8%	Caazapá 5,2%	M. J. Troche 3,4%	Tebicuary 2,4%
1.000.000.000.000	ACTIVO	281.269.640.018	14.390.852.380	26.431.051.823	17.208.623.562	12.048.029.911
1.100.000.000.000	REALIZABLE A CORTO PLAZO	148.201.249.611	8.047.751.235	12.639.454.277	11.253.221.139	5.740.554.160
1.110.000.000.000	DISPONIBILIDADES	61.185.457.217	68.253.629	413.516.703	345.223.425	288.890.959
1.110.100.000.000	Caja	505.000.000	0	50.000.000	50.000.000	50.000.000
1.110.101.010.000	Efectivo y Cheques a Depositar	0	18.253.629	50.000.000	0	0
1.110.101.020.000	Fondos en la Empresa	505.000.000	50.000.000	50.000.000	50.000.000	50.000.000
1.110.200.000.000	Depósitos a la Vista	11.180.457.217	0	363.016.703	295.223.425	238.890.959
1.110.201.020.000	Depósitos a la Vista Bancos	5.727.574.223	0	0	0	0
1.110.201.030.000	Bancos Cta. Cte.	5.428.697.604	0	363.016.703	295.223.425	238.890.959
1.110.201.040.000	Depósitos a la Vista Otras Inst. Financieras	24.185.390	0	0	0	0
1.110.300.000.000	Depósitos a Plazo y Valores Financ. con venc. de 1 a 30	5.000.000.000	0	0	0	0
1.110.301.010.000	CDA Bancos del País	5.000.000.000	0	0	0	0
1.110.400.000.000	Inversiones Temporales	44.500.000.000	0	0	0	0
1.110.401.010.000	CDA Bancos del País	43.000.000.000	0	0	0	0
1.110.401.070.000	Depósitos a Plazo Fijo Otras Inst. Financieras	1.500.000.000	0	0	0	0
1.120.000.000.000	CRÉDITOS	86.908.535.394	7.979.497.606	12.224.801.210	10.907.997.714	5.451.663.201
1.120.100.000.000	Créditos al Día	81.185.909.209	7.806.820.440	11.904.522.985	10.746.746.543	5.320.664.141
1.120.101.010.000	Amortizables	51.157.890.388	7.518.363.307	10.862.946.515	10.396.317.819	5.117.752.181
1.120.101.020.000	Plazo Único	0	0	0	35.080.000	0
1.120.101.040.000	Préstamos a Cooperativas y otras entidades sin fines de lucro	24.933.988.022	0	0	0	0
1.120.101.050.000	Préstamos Vinculados	1.871.099.389	37.375.608	93.365.332	46.463.037	45.303.557
1.120.101.080.000	Préstamos Refinanciados	472.859.817	20.273.051	451.171.607	54.313.262	39.808.380
1.120.101.090.000	Préstamos Refinanciados - Vinculados	0	0	0	0	0
1.120.102.010.000	Provisión para Préstamos a Ex socios, Judicializados y otros	407.969.723	39.330.292	59.821.678	54.003.843	36.737.034
1.120.103.010.000	Créditos con Tarjetas de crédito	2.265.424.918	248.397.739	389.285.937	241.796.846	144.069.164
1.120.103.020.000	Créditos con Tarjetas de Crédito - Vinculados	157.711.356	5.059.646	4.699.665	17.231.819	467.893
1.120.104.010.000	Créditos para compra de vivienda	678.237.215	16.581.381	157.811.510	9.547.609	0
1.120.104.030.000	Créditos para Compra de vivienda - Vinculados	56.667.827	0	5.064.097	0	0
1.120.200.000.000	Créditos Vencidos	464.467.814	32.526.745	117.580.129	33.838.062	30.139.508
1.120.201.010.000	Amortizables	2.648.263.664	167.920.733	655.253.839	251.096.411	305.850.613
1.120.201.020.000	Plazo Único	0	0	0	3.066.808	0
1.120.201.080.000	Préstamos Refinanciados	360.013.725	3.709.671	222.391.276	82.673.155	67.372.018
1.120.203.010.000	Créditos con Tarjetas de crédito	248.492.969	9.313.977	106.425.579	9.818.507	6.009.980
1.120.205.010.000	(Provisiones Acumuladas para créditos)	2.797.276.532	148.417.638	866.490.565	312.816.819	349.093.103
1.120.300.000.000	Intereses Devengados	3.846.704.606	118.820.778	187.133.961	111.878.485	91.285.942
1.120.301.010.000	Intereses Devengados s/ Créditos	1.203.746.681	118.820.778	187.133.961	111.878.485	91.285.942
1.120.301.020.000	Intereses Devengados s/ Depósitos	2.642.957.925	0	0	0	0
1.120.400.000.000	Cuentas por Cobrar	535.002	0	0	0	0
1.120.401.020.000	Comisiones por Cobrar por Gestión de Cobranza	535.002	0	0	0	0
1.120.500.000.000	Otros Créditos	1.410.918.763	21.329.643	15.564.135	15.534.624	9.573.610
1.120.501.010.000	Crédito Fiscal	10.609.188	0	0	0	0
1.120.501.020.000	Anticipos de Impuestos	101.072.457	0	0	0	0
1.120.501.100.000	Otras cuentas por Cobrar	1.299.237.118	21.329.643	15.564.135	15.534.624	9.573.610
1.130.000.000.000	EXISTENCIAS	0	0	0	0	0
1.130.100.000.000	Existencias	0	0	0	0	0
1.130.101.020.000	Insumos	0	0	0	0	0
1.140.000.000.000	OTROS ACTIVOS	107.257.000	0	1.136.364	0	0
1.140.200.000.000	Gastos Pagados por Adelantado	107.257.000	0	1.136.364	0	0
1.140.201.020.000	Seguros Pagados por Adelantado	39.007.407	0	1.136.364	0	0
1.140.201.050.000	Otros Gastos Pagados por Adelantado	68.249.593	0	0	0	0
1.200.000.000.000	REALIZABLE A LARGO PLAZO	133.068.390.407	6.343.101.145	13.791.597.546	5.955.402.423	6.307.475.751
1.210.000.000.000	INSTRUMENTOS FINANCIEROS	47.000.000.000	0	0	0	0
1.210.100.000.000	Inversiones Temporales	47.000.000.000	0	0	0	0
1.210.101.010.000	CDA Bancos del País	46.000.000.000	0	0	0	0
1.210.101.070.000	Depósitos a Plazo Fijo Otras Inst. Financieras	1.000.000.000	0	0	0	0
1.220.000.000.000	CRÉDITOS	72.526.114.538	6.073.819.828	13.199.900.705	5.828.088.240	6.251.819.194
1.220.100.000.000	Créditos al Día	72.207.019.163	6.072.641.518	13.104.839.054	5.827.169.407	6.238.306.588
1.220.101.010.000	Amortizables	47.551.604.689	5.635.505.215	9.950.826.585	5.373.780.729	5.820.283.297
1.220.101.040.000	Préstamos a Cooperativas y otras entidades sin fines de lucro	10.935.346.580	0	0	0	0
1.220.101.050.000	Préstamos Vinculados	4.650.759.057	75.275.970	154.292.301	95.778.120	84.673.680
1.220.101.080.000	Préstamos Refinanciados	2.447.479.283	356.164.264	1.417.083.192	204.808.436	364.697.924
1.220.101.090.000	Préstamos Refinanciados - Vinculados	0	0	0	0	0
1.220.102.010.000	Provisión para Préstamos a Ex socios, Judicializados y otros	362.849.621	30.515.797	65.853.552	29.282.305	31.348.313
1.220.104.010.000	Créditos para compra de vivienda	6.146.890.578	36.211.866	1.560.091.312	182.084.427	0
1.220.104.030.000	Créditos para compra de vivienda - Vinculados	837.788.597	0	88.399.216	0	0
1.220.200.000.000	Créditos Vencidos	319.095.375	1.178.310	95.061.651	918.833	13.512.606
1.220.201.010.000	Amortizables	847.374.597	4.355.791	96.823.781	18.101.287	51.820.208
1.220.201.070.000	Préstamos Judicializados	1.427.360.802	0	575.857.674	83.200.000	41.710.099
1.220.201.080.000	Préstamos Refinanciados	316.807.822	0	266.553.441	2.184.947	14.411.654
1.220.205.010.000	(Provisiones Acumuladas para créditos)	2.272.447.846	3.177.481	844.173.245	102.567.401	94.429.355
1.230.000.000.000	INVERSIONES Y PARTICIPACIONES	2.506.152.293	0	0	0	0
1.230.100.000.000	Inversiones	2.506.152.293	0	0	0	0
1.230.101.010.000	Aportaciones a Centrales Cooperativas	198.548.659	0	0	0	0
1.230.101.040.000	Inversiones en Acciones de Sociedades	2.341.203.634	0	0	0	0
1.230.101.070.000	(Prev. Acumuladas sobre Inversiones)	33.600.000	0	0	0	0
1.240.000.000.000	PROPIEDAD, PLANTA Y EQUIPOS	9.634.803.881	269.281.317	591.696.841	127.314.183	55.656.557
1.240.100.000.000	Permanente	9.634.803.881	269.281.317	591.696.841	127.314.183	55.656.557
1.240.101.010.000	Edificios	5.427.988.843	212.203.353	362.493.041	61.076.530	0
1.240.101.020.000	Terreno	2.430.735.127	41.125.478	67.961.727	43.117.918	0
1.240.101.030.000	Equipos e Instalaciones	897.712.406	16.724.809	144.048.834	20.866.640	45.291.579
1.240.101.050.000	Maquinarias y Equipos	2.647.828	0	34.568	0	0
1.240.101.060.000	Herramientas	1.378.387	0	0	0	0
1.240.101.070.000	Roados	813.811.850	0	0	0	0
1.240.101.080.000	Muebles de Oficina	367.794.821	12.463.202	35.131.788	7.267.403	16.277.288
1.240.101.090.000	Equipos y Software Informáticos	601.345.654	18.761.967	38.399.927	17.513.683	34.582.829

Iturbe 3,3%	San Juan N. 5,5%	Yataity 1,7%	Paso Yobai 3,1%	Juan L. Mallorquin 3%	Caaguazú 4,9%	CDE 6,1%	C. Oviedo 3,8%	Gs. Total 100%
16.794.693.348	27.916.545.495	8.624.976.382	15.627.490.740	15.284.581.137	24.985.257.972	31.061.069.998	19.479.818.917	511.122.631.683
8.430.795.833	14.883.834.824	4.879.710.074	9.464.150.812	9.477.996.198	18.399.163.160	19.564.460.073	11.562.152.876	282.544.494.272
396.265.679	510.515.645	60.435.059	50.000.000	336.885.971	603.056.866	518.359.241	506.048.975	65.280.909.369
54.885.000	48.750.000	60.435.059	50.000.000	50.000.000	50.000.000	188.133.742	50.000.000	1.275.957.430
4.885.000	0	10.435.059	0	0	0	118.133.742	0	152.207.430
50.000.000	48.750.000	50.000.000	50.000.000	50.000.000	50.000.000	70.000.000	50.000.000	1.123.750.000
341.380.679	461.765.645	0	0	286.885.971	553.056.866	328.225.499	456.048.975	14.504.951.939
0	0	0	0	0	0	0	0	5.727.574.223
341.380.679	461.765.645	0	0	286.885.971	553.056.866	328.225.499	456.048.975	8.753.192.326
0	0	0	0	0	0	0	0	24.185.390
0	0	0	0	0	0	0	0	5.000.000.000
0	0	0	0	0	0	0	0	5.000.000.000
0	0	0	0	0	0	0	0	44.500.000.000
0	0	0	0	0	0	0	0	43.000.000.000
0	0	0	0	0	0	0	0	1.500.000.000
8.029.580.154	14.373.319.179	4.819.275.015	9.414.150.812	9.141.110.227	17.796.106.294	19.048.100.832	11.056.103.901	217.150.241.539
7.841.802.228	14.044.945.208	4.617.756.025	9.184.624.362	8.803.787.639	17.442.272.510	18.495.842.788	10.704.772.504	208.100.466.642
6.959.773.272	13.164.887.815	4.132.150.776	8.349.029.720	8.546.261.940	16.494.893.008	16.548.737.809	10.282.207.904	169.531.212.454
0	0	10.080.000	0	0	0	0	0	45.160.000
0	49.924.462	0	0	0	0	1.271.601.868	0	26.255.514.352
110.652.250	81.318.251	62.220.675	109.613.208	55.369.814	57.195.604	38.261.063	19.355.296	2.627.593.084
453.535.603	77.531.485	49.751.433	470.646.526	0	48.180.928	103.018.454	35.538.389	2.276.628.935
0	0	0	0	37.672.426	0	0	0	38.847.740
39.406.074	70.577.644	23.204.833	46.153.834	44.240.233	87.649.698	92.944.061	1.175.314	1.045.732.047
300.968.786	658.809.062	329.853.619	293.328.408	199.904.666	855.797.695	455.428.922	417.142.571	6.800.208.333
11.359.073	31.532.191	16.812.757	8.160.334	8.819.025	27.493.420	7.076.805	0	296.423.984
44.919.318	51.519.650	40.091.595	0	0	46.361.553	164.661.928	3.146.124	1.212.877.883
0	0	0	0	0	0	0	0	61.731.924
47.365.911	88.809.596	106.215.617	131.098.136	186.803.180	116.700.017	213.161.877	126.060.326	1.694.766.918
291.507.556	403.420.917	507.176.993	542.729.808	1.550.062.793	833.730.069	1.467.902.761	913.415.763	10.538.331.920
0	0	5.080.000	0	0	0	0	0	8.146.808
98.578.967	53.924.552	121.435.330	137.023.631	0	248.064.436	35.576.397	4.970.931	1.435.734.089
30.199.290	79.248.607	67.212.141	41.744.319	69.738.895	130.954.696	134.387.980	72.318.017	1.005.864.957
0	0	0	0	0	0	0	0	4.973.988
372.919.902	447.784.480	589.608.847	595.479.622	1.432.998.508	1.096.049.184	1.424.705.261	864.644.385	11.298.284.848
115.968.901	212.358.706	78.808.585	70.145.639	138.336.876	215.622.026	316.669.710	216.628.083	5.720.262.298
115.968.901	212.358.706	78.808.585	70.145.639	138.336.876	215.622.026	316.669.710	216.628.083	3.077.404.373
0	0	0	0	0	0	0	0	2.642.957.925
0	0	0	0	0	0	0	0	535.002
0	0	0	0	0	0	0	0	535.002
24.443.114	27.205.609	16.494.788	28.282.675	12.182.532	21.511.741	22.426.457	8.642.988	1.634.110.679
0	0	0	0	0	0	0	0	10.609.188
0	0	0	0	0	0	0	0	101.072.457
24.443.114	27.205.609	16.494.788	28.282.675	12.182.532	21.511.741	22.426.457	8.642.988	1.522.429.034
4.950.000	0	0	0	0	0	0	0	4.950.000
4.950.000	0	0	0	0	0	0	0	4.950.000
4.950.000	0	0	0	0	0	0	0	4.950.000
0	0	0	0	0	0	0	0	108.393.364
0	0	0	0	0	0	0	0	108.393.364
0	0	0	0	0	0	0	0	40.143.771
0	0	0	0	0	0	0	0	68.249.593
8.363.897.515	13.032.710.671	3.745.266.308	6.163.339.928	5.806.584.939	6.586.094.812	11.496.609.925	7.917.666.041	228.578.137.411
0	0	0	0	0	0	0	0	47.000.000.000
0	0	0	0	0	0	0	0	47.000.000.000
0	0	0	0	0	0	0	0	46.000.000.000
0	0	0	0	0	0	0	0	1.000.000.000
7.941.859.833	12.203.752.890	3.351.925.941	6.099.175.701	5.746.048.566	6.116.702.968	11.383.408.554	7.813.664.765	164.536.281.723
7.922.253.701	12.189.509.224	3.324.701.835	5.906.701.174	5.694.124.376	6.100.230.484	11.318.761.701	7.803.110.161	163.709.368.886
6.468.392.292	11.770.853.518	2.479.763.202	5.172.843.780	4.373.544.918	5.832.365.928	9.590.726.121	7.624.626.797	127.645.117.071
0	27.287.245	0	0	0	0	0	0	10.962.633.825
200.845.024	68.837.242	196.653.267	116.104.084	65.803.867	31.898.637	60.049.758	36.117.057	5.837.088.064
1.107.151.021	106.937.511	652.315.528	647.435.262	1.134.441.906	97.710.918	217.444.071	82.164.353	8.835.833.669
39.810.303	61.253.912	16.707.048	29.681.952	28.613.729	30.654.480	56.878.244	39.211.607	186.109.064
185.675.667	276.847.620	12.676.886	0	0	168.909.481	1.507.419.995	63.251.911	10.140.059.743
0	0	0	0	0	0	0	0	926.187.813
19.606.132	14.243.666	27.224.106	192.474.527	51.924.190	16.472.484	64.646.853	10.554.604	826.913.337
68.717.056	84.855.730	89.638.662	390.069.603	257.562.586	27.167.921	200.202.358	59.869.700	2.196.559.280
0	11.686.915	0	0	0	39.726.798	0	19.975.719	2.199.518.007
7.993.492	23.977.604	182.179.224	0	0	20.079.988	9.879.718	0	844.067.890
57.104.416	106.276.583	244.593.780	197.595.076	205.638.396	70.502.223	145.435.223	69.290.815	4.413.231.840
0	0	0	0	0	0	0	0	2.506.152.293
0	0	0	0	0	0	0	0	2.506.152.293
0	0	0	0	0	0	0	0	198.548.659
0	0	0	0	0	0	0	0	2.341.203.634
0	0	0	0	0	0	0	0	33.600.000
230.949.710	828.957.781	393.340.367	64.164.227	60.536.373	469.391.844	113.201.371	104.001.276	12.943.295.728
230.949.710	828.957.781	393.340.367	64.164.227	60.536.373	469.391.844	113.201.371	104.001.276	12.943.295.728
131.309.904	626.485.434	334.927.347	0	0	0	0	0	7.156.484.452
62.024.823	112.798.419	37.569.455	0	0	227.519.578	0	0	3.022.852.525
27.041.902	133.801.238	24.418.491	26.357.126	41.540.443	201.942.345	84.964.394	95.969.301	1.760.679.508
0	0	0	0	0	0	0	2.185.945	4.868.341
0	0	0	0	0	0	117.326	0	1.609.101
0	0	0	0	0	0	0	0	813.811.850
19.444.651	20.770.398	14.408.928	33.338.920	32.919.024	59.917.959	32.366.029	31.902.242	684.002.601
37.256.045	21.910.560	12.472.981	26.478.992	21.079.274	29.474.423	34.945.537	16.883.477	911.105.348

Códigos	Cuentas	Casa Central 55%	Independencia 2,8%	Caazapa 5,2%	M. J. Troche 3,4%	Tebicuary 2,4%
1.240.101.100.000	Bibliotecas, Obras de Arte y Otros	99.132.355	0	0	0	0
1.240.101.120.000	(Depreciaciones Acumuladas Permanente)	947.743.390	31.997.492	56.373.044	22.527.991	40.495.089
1.250.000.000.000	OTROS ACTIVOS	1.401.319.695	0	0	0	0
1.250.100.000.000	Activos Restringidos	189.833.336	0	0	0	0
1.250.101.010.000	Activos de Disponibilidad Restringida	189.833.336	0	0	0	0
1.250.200.000.000	Cargos Diferidos	448.978.500	0	0	0	0
1.250.201.030.000	Patentes y Software Informáticos	624.758.736	0	0	0	0
1.250.201.070.000	(Amortización Acumulada Cargos Diferidos)	175.780.236	0	0	0	0
1.250.400.000.000	Bienes Adjudicados a Realizar	762.507.859	0	0	0	0
1.250.401.040.000	Bienes Inmuebles Recibidos en Dación de Pago	762.507.859	0	0	0	0
2.000.000.000.000	PASIVO	213.210.937.332	9.936.752.980	17.128.556.802	10.983.093.895	7.426.314.573
2.100.000.000.000	EXIGIBLE A CORTO PLAZO	146.782.782.347	8.587.853.071	14.029.885.573	10.160.694.121	5.281.601.078
2.110.000.000.000	COMPROMISOS FINANCIEROS	127.702.425.156	7.851.413.777	11.414.484.284	9.258.116.296	3.399.521.962
2.110.100.000.000	Deudas Financ. c/Socios, No Socios, Ot. Copo. e Inst. sin	127.702.425.156	7.851.413.777	11.414.484.284	9.258.116.296	3.399.521.962
2.110.101.010.000	Ahorros a la Vista Captados de personas físicas o natura	51.955.962.775	6.051.330.523	6.358.098.526	5.620.395.482	2.164.079.130
2.110.101.020.000	Ahorros a Plazo Captados de personas jurídicas	1.331.221.253	7.534.247	0	35.517.759	0
2.110.101.030.000	Ahorros a Plazo Captados de personas físicas o natura	69.168.684.745	1.567.273.875	4.853.906.744	3.562.775.711	1.204.194.395
2.110.101.040.000	Ahorros a Plazo Captados de personas jurídicas	50.000.000	0	0	0	0
2.110.101.050.000	Ahorros Programados Captados	3.436.654.598	117.475.613	87.057.429	11.913.265	10.024.184
2.110.101.060.000	Otras Captaciones de Ahorros	1.321.596.522	107.799.519	115.421.585	27.514.079	21.224.253
2.110.103.010.000	Préstamos de Ot. Coop. e Inst. sin Fines Lucro	438.305.263	0	0	0	0
2.120.000.000.000	Compromisos no Financieros	19.080.357.191	736.439.294	2.615.401.289	902.577.825	1.882.079.116
2.120.100.000.000	Cuentas y Obligaciones a Pagar	1.003.400.287	547.571	18.804.744	183.000	95.500
2.120.101.010.000	Cuentas a Pagar Proveedores	24.608.363	0	0	0	0
2.120.101.040.000	Otras Cuentas a Pagar	977.517.803	0	18.200.663	0	0
2.120.102.070.000	Sobrante de Caja	1.274.121	547.571	604.081	183.000	95.500
2.120.200.000.000	Provisiones	3.335.170.966	3.346.484	1.418.730	1.028.119	2.621.099
2.120.201.010.000	Obligaciones Fiscales	71.374.771	0	0	0	0
2.120.201.020.000	Aporte Ley 2157 INCOOP	495.687.317	0	0	0	0
2.120.201.030.000	Aportaciones a Devolver	15.750.236	3.056.169	1.135.373	502.750	2.333.930
2.120.201.040.000	Provisiones Varias	2.752.358.642	290.315	283.357	525.369	287.169
2.120.300.000.000	Fondos	14.649.129.122	625.641.804	2.587.316.964	901.366.706	1.854.614.409
2.120.301.010.000	Formación y Capacitación (70%)	0	64.356.770	10.840.923	65.407.245	53.750.242
2.120.301.020.000	Actividades sociales y recreativas (30%)	201.906.314	24.205.639	25.546.735	27.661.167	25.713.000
2.120.302.020.000	Solidaridad	4.389.523.865	112.042.437	517.878.712	180.720.702	254.590.564
2.120.302.030.000	Fondo p/ Protección de Préstamos	4.588.989.902	183.222.079	1.099.816.105	350.377.850	789.399.885
2.120.302.050.000	Otros Fondos de Corto Plazo	5.468.709.041	241.814.879	933.034.489	277.199.742	731.160.718
2.120.400.000.000	Ingreso Diferido	92.656.816	106.903.435	8.060.851	0	24.748.108
2.120.401.010.000	Intereses y Otros Accesorios s/ Refinanciación	92.656.816	106.903.435	8.060.851	0	24.748.108
2.200.000.000.000	EXIGIBLE A LARGO PLAZO	66.428.154.985	1.348.899.909	3.098.671.229	822.399.774	2.144.713.495
2.210.000.000.000	COMPROMISOS FINANCIEROS	63.794.353.132	1.318.899.909	3.068.671.229	792.399.774	2.114.713.495
2.210.100.000.000	Deudas Financ. c/Socios, No Socios, Ot. Coop. e Inst. sin	63.794.353.132	1.318.899.909	3.068.671.229	792.399.774	2.114.713.495
2.210.101.010.000	Ahorros a Plazo Captados de personas físicas o natura	52.802.811.645	717.139.343	2.663.500.000	401.500.000	1.970.848.167
2.210.101.020.000	Ahorros a Plazo Captados de personas jurídicas	5.000.000.000	0	0	0	0
2.210.101.030.000	Ahorros Programados Captados	1.598.499.530	109.654.154	25.232.413	17.217.749	1.554.861
2.210.101.040.000	Otras Captaciones de Ahorros	4.393.041.957	492.106.412	379.938.816	373.682.025	142.310.467
2.220.000.000.000	COMPROMISOS NO FINANCIEROS	2.633.801.853	30.000.000	30.000.000	30.000.000	30.000.000
2.220.200.000.000	Fondos	2.394.695.056	30.000.000	30.000.000	30.000.000	30.000.000
2.220.201.030.000	Fondo de Previsión para Despido	2.394.695.056	30.000.000	30.000.000	30.000.000	30.000.000
2.220.300.000.000	Ingreso Diferido	239.106.797	0	0	0	0
2.220.301.050.000	Otros Ingresos Diferidos	239.106.797	0	0	0	0
3.000.000.000.000	PATRIMONIO NETO	68.058.702.686	4.454.099.400	9.302.495.021	6.225.529.667	4.621.713.338
3.100.000.000.000	PATRIMONIO NETO	68.058.702.686	4.454.099.400	9.302.495.021	6.225.529.667	4.621.713.338
3.110.000.000.000	CAPITAL	30.150.469.742	2.463.692.666	3.647.129.307	2.761.263.818	2.095.070.874
3.110.100.000.000	Capital Social	30.150.469.742	2.463.692.666	3.647.129.307	2.761.263.818	2.095.070.874
3.110.101.010.000	Capital Suscripto	30.150.469.742	2.463.692.666	3.647.129.307	2.761.263.818	2.095.070.874
3.120.000.000.000	RESERVAS	35.265.205.898	560.327.459	4.210.745.799	1.925.958.091	1.612.325.589
3.120.100.000.000	Capital Institucional	29.007.711.987	400.269.600	3.982.566.288	1.839.679.277	1.579.910.251
3.120.101.010.000	Reserva Legal	14.546.554.857	151.242.111	1.750.839.660	774.982.926	724.391.451
3.120.101.030.000	Otras Reservas y Fondos Irrepartibles	14.111.157.130	249.027.489	2.231.726.628	1.064.696.351	855.518.840
3.120.101.040.000	Donaciones de Capital	350.000.000	0	0	0	0
3.120.200.000.000	Capital no Institucional	6.257.493.911	160.057.859	228.179.511	86.278.814	32.415.298
3.120.201.010.000	Reserva de Revaluó	6.257.493.911	160.057.859	228.179.511	86.278.814	32.415.298
3.130.000.000.000	RESULTADOS	2.643.027.046	1.430.079.275	1.444.619.915	1.538.307.758	914.318.875
3.130.100.000.000	Resultados	2.643.027.046	1.430.079.275	1.444.619.915	1.538.307.758	914.318.875
3.130.101.010.000	Excedentes del Ejercicio	2.643.027.046	1.430.079.275	1.444.619.915	1.538.307.758	914.318.875
7.000.000.000.000	CUENTAS DE ORDEN DEUDORAS	0	0	0	0	0
7.100.000.000.000	CUENTAS DE ORDEN DEUDORAS	86.839.789.316	0	0	0	0
7.110.000.000.000	CUENTAS DE ORDEN DEUDORAS	86.839.789.316	0	0	0	0
7.110.100.000.000	CUENTAS DE ORDEN DEUDORAS	86.839.789.316	0	0	0	0
7.110.101.010.000	Garantías Reales recibidas	43.308.681.899	0	0	0	0
7.110.101.030.000	Préstamos Liquidados por Incobrables	25.932.354.404	0	0	0	0
7.110.101.040.000	Préstamos en Gestión Judicial	598.584.711	0	0	0	0
7.110.101.060.000	Pólizas de Seguros contratadas	17.000.168.302	0	0	0	0
7.200.000.000.000	CUENTAS DE ORDEN DEUDORAS PER CONTRA	86.839.789.316	0	0	0	0
7.210.000.000.000	CUENTAS DE ORDEN DEUDORAS PER CONTRA	86.839.789.316	0	0	0	0
7.210.100.000.000	CUENTAS DE ORDEN DEUDORAS PER CONTRA	86.839.789.316	0	0	0	0
7.210.101.010.000	Otorgantes de Garantías reales	43.308.681.899	0	0	0	0
7.210.101.030.000	Liquidación de Préstamos por Incobrables	25.932.354.404	0	0	0	0
7.210.101.040.000	Préstamos Judicializados	598.584.711	0	0	0	0
7.210.101.060.000	Pólizas de Seguros	17.000.168.302	0	0	0	0


Lic. Adela Benítez Lovatti
Contadora


Lic. Adolfo Balbino Fernández
Gerente General

Iturbe 3,3%	San Juan N. 5,5%	Yataity 1,7%	Paso Yobai 3,1%	Juan L. Mallorquin 3%	Caaguazú 4,9%	CDE 6,1%	C. Oviedo 3,8%	Gr. Total 100%
0	0	0	0	0	0	0	0	39.132.355
46.127.615	86.808.265	30.456.835	22.010.811	35.002.368	49.462.460	39.187.977	43.057.015	1.451.250.353
191.087.972	0	0	0	0	0	0	0	1.592.407.667
0	0	0	0	0	0	0	0	189.833.336
0	0	0	0	0	0	0	0	189.833.336
0	0	0	0	0	0	0	0	448.978.500
0	0	0	0	0	0	0	0	624.758.736
0	0	0	0	0	0	0	0	175.780.236
191.087.972	0	0	0	0	0	0	0	953.595.831
191.087.972	0	0	0	0	0	0	0	953.595.831
10.706.466.232	18.208.273.464	5.152.367.104	10.621.286.059	9.762.277.402	16.076.701.822	26.081.139.231	16.840.698.798	372.134.865.694
9.640.434.786	15.815.080.847	4.559.898.651	9.378.171.462	8.364.553.539	14.599.644.125	16.405.724.376	9.638.843.847	273.245.167.823
8.505.272.151	13.705.153.957	4.209.524.233	7.440.159.534	5.690.598.256	10.915.651.038	14.417.188.280	8.598.998.035	233.108.506.959
8.505.272.151	13.705.153.957	4.209.524.233	7.440.159.534	5.690.598.256	10.915.651.038	14.417.188.280	8.598.998.035	233.108.506.959
4.068.144.064	5.516.407.558	2.678.980.477	2.803.955.086	3.090.815.924	8.021.758.425	6.478.972.240	2.853.588.765	107.662.488.975
0	6.897	0	0	3.166.779	0	0	0	1.377.446.935
4.340.322.893	7.565.686.476	1.463.655.988	4.595.749.238	1.631.311.646	2.712.827.189	7.409.705.085	4.992.300.000	115.068.393.985
0	0	0	0	0	0	0	0	700.000.000
23.504.776	547.785.361	57.539.197	16.278.411	930.201.778	113.333.486	286.991.721	42.210.500	5.680.970.319
73.300.418	75.267.665	9.348.571	24.176.799	35.102.129	67.731.938	241.519.234	10.898.770	2.130.901.482
0	0	0	0	0	0	0	0	438.305.263
1.135.162.635	2.109.926.890	350.374.418	1.938.011.928	2.673.955.283	3.683.993.087	1.988.536.096	1.039.845.812	40.136.660.864
0	283.774	427.936	247.343	291.856	50.183.030	553.542	337.480	1.075.356.063
0	0	0	0	0	0	0	0	24.608.363
0	0	0	0	0	50.000.000	0	0	1.045.718.466
0	283.774	427.936	247.343	291.856	183.030	553.542	337.480	5.029.234
507.357	1.594.732	903.669	2.540.933	4.255.403	2.138.387	2.230.465	510.212	3.358.266.556
0	0	0	0	0	0	0	0	71.374.771
0	0	0	0	0	0	0	0	495.687.317
280.086	1.116.694	747.817	2.301.666	3.994.455	1.581.559	1.564.852	0	34.365.587
227.271	478.038	155.852	239.267	260.948	556.828	665.613	510.212	2.756.838.881
1.007.727.707	1.984.120.697	340.301.280	1.876.316.230	2.664.799.970	3.583.392.524	1.950.956.862	1.038.694.229	35.064.178.504
52.818.871	65.167.983	61.983.243	59.424.310	65.096.697	64.626.133	63.764.255	70.008.183	697.844.855
28.191.840	28.268.318	27.683.203	29.544.262	28.126.273	28.532.639	29.132.753	27.442.465	531.954.608
396.846.405	558.117.145	66.026.094	475.166.309	565.482.703	840.027.573	555.811.195	302.737.133	9.214.970.837
118.377.529	930.851.578	84.355.233	767.510.072	993.231.371	1.001.272.032	717.926.448	252.737.172	11.878.067.256
411.493.062	401.715.673	100.253.507	544.671.277	1.012.262.926	1.648.934.147	584.322.211	385.769.276	12.741.340.948
126.927.571	123.927.687	8.741.533	58.907.422	4.608.054	48.279.146	34.795.227	303.891	638.859.741
126.927.571	123.927.687	8.741.533	58.907.422	4.608.054	48.279.146	34.795.227	303.891	638.859.741
1.066.031.446	2.393.192.617	592.468.453	1.243.114.597	1.397.723.863	1.477.057.697	9.675.414.855	7.201.854.951	98.889.697.871
1.036.031.446	2.363.192.617	562.468.453	1.213.114.597	1.367.723.863	1.447.057.697	9.645.414.855	7.171.854.951	95.895.896.018
1.036.031.446	2.363.192.617	562.468.453	1.213.114.597	1.367.723.863	1.447.057.697	9.645.414.855	7.171.854.951	95.895.896.018
739.300.000	1.623.800.000	386.045.205	1.089.148.529	989.000.000	973.730.068	9.363.542.149	5.726.130.064	79.446.495.170
0	0	0	0	4.000.000	0	0	1.400.000.000	6.404.000.000
953.921	105.193.462	7.019.053	6.827.715	63.020.135	67.828.001	26.676.412	12.198.427	2.041.875.833
295.777.525	634.199.155	169.404.195	117.138.353	311.703.728	405.499.628	255.196.294	33.526.460	8.003.525.015
30.000.000	30.000.000	30.000.000	30.000.000	30.000.000	30.000.000	30.000.000	30.000.000	2.993.801.853
30.000.000	30.000.000	30.000.000	30.000.000	30.000.000	30.000.000	30.000.000	30.000.000	2.754.695.056
30.000.000	30.000.000	30.000.000	30.000.000	30.000.000	30.000.000	30.000.000	30.000.000	2.754.695.056
0	0	0	0	0	0	0	0	239.106.797
0	0	0	0	0	0	0	0	239.106.797
6.088.227.116	9.708.272.031	3.472.609.278	5.006.204.681	5.522.303.735	8.908.556.150	4.979.930.767	2.639.120.119	138.987.765.989
6.088.227.116	9.708.272.031	3.472.609.278	5.006.204.681	5.522.303.735	8.908.556.150	4.979.930.767	2.639.120.119	138.987.765.989
2.909.375.075	3.836.285.377	2.672.674.504	2.302.252.318	2.528.829.377	4.519.349.013	2.395.481.279	1.244.865.947	63.526.739.297
2.909.375.075	3.836.285.377	2.672.674.504	2.302.252.318	2.528.829.377	4.519.349.013	2.395.481.279	1.244.865.947	63.526.739.297
2.909.375.075	3.836.285.377	2.672.674.504	2.302.252.318	2.528.829.377	4.519.349.013	2.395.481.279	1.244.865.947	63.526.739.297
1.536.119.160	3.690.705.044	220.776.596	1.930.365.120	2.194.343.775	2.435.767.311	1.704.736.825	924.686.537	58.212.063.204
1.359.783.557	3.316.157.444	176.079.770	1.914.276.697	2.169.316.176	2.355.636.021	1.687.722.528	911.955.396	50.701.065.032
638.695.708	1.388.643.186	87.022.979	812.015.777	978.235.138	1.021.567.407	703.883.385	388.584.296	23.966.658.881
721.087.849	1.927.514.258	89.056.791	1.102.260.920	1.191.081.038	1.334.068.614	983.839.143	523.371.100	26.384.406.151
0	0	0	0	0	0	0	0	350.000.000
176.335.603	374.547.600	44.696.826	16.088.423	25.027.599	80.131.290	17.014.297	12.731.141	7.510.998.172
176.335.603	374.547.600	44.696.826	16.088.423	25.027.599	80.131.290	17.014.297	12.731.141	7.510.998.172
1.642.732.881	2.181.281.610	579.158.178	773.587.243	799.130.583	1.953.439.826	879.712.663	469.567.635	17.248.963.488
1.642.732.881	2.181.281.610	579.158.178	773.587.243	799.130.583	1.953.439.826	879.712.663	469.567.635	17.248.963.488
1.642.732.881	2.181.281.610	579.158.178	773.587.243	799.130.583	1.953.439.826	879.712.663	469.567.635	17.248.963.488
0	0	0	0	0	0	0	0	0
0	0	0	0	0	0	0	0	86.839.789.316
0	0	0	0	0	0	0	0	86.839.789.316
0	0	0	0	0	0	0	0	86.839.789.316
0	0	0	0	0	0	0	0	43.308.681.899
0	0	0	0	0	0	0	0	25.932.354.404
0	0	0	0	0	0	0	0	598.584.711
0	0	0	0	0	0	0	0	17.000.168.302
0	0	0	0	0	0	0	0	86.839.789.316
0	0	0	0	0	0	0	0	86.839.789.316
0	0	0	0	0	0	0	0	86.839.789.316
0	0	0	0	0	0	0	0	43.308.681.899
0	0	0	0	0	0	0	0	25.932.354.404
0	0	0	0	0	0	0	0	598.584.711
0	0	0	0	0	0	0	0	17.000.168.302


 Lic. Marina Lovatti de Asúno
 Presidenta Consejo de Administración


 Lic. Graciela Sacorza de Cabrera
 Tesorera Consejo de Administración


 Abog. Wualter A. Verdecchia
 Presidente Junta de Vigilancia

Cuadro de resultados por sucursales

CONSOLIDADO AL 31 DE DICIEMBRE DEL AÑO 2019

Códigos	Cuentas	Casa Central	Independencia	Caazapá	M. J. Troche	Tebicuary
4.000.000.000.000	INGRESOS	36.938.418.174	3.680.264.058	5.121.994.751	3.571.335.337	2.489.016.339
4.100.000.000.000	INGRESOS OPERATIVOS	36.002.519.966	3.679.991.331	5.121.994.751	3.571.215.680	2.488.907.402
4.110.000.000.000	Ingresos Operativos por Serv. Financie	36.002.519.966	3.679.991.331	5.121.994.751	3.571.215.680	2.488.907.402
4.110.100.000.000	Intereses y Comisiones Cobrados por C	27.051.613.286	2.793.440.647	4.771.704.231	3.449.286.100	2.331.571.928
4.110.101.010.000	Intereses Compensatorios s/Amortizab	22.856.766.379	2.615.750.617	4.311.462.484	3.173.498.554	2.185.043.269
4.110.101.020.000	Intereses Compensatorios s/Plazo Úni	9.641.096	0	0	2.003.559	0
4.110.101.040.000	Intereses Compensatorios s/Prést.a Cc	219.954.677	0	0	0	0
4.110.101.050.000	Intereses Compensatorios s/ Créditos	892.763.967	11.375.409	32.987.596	18.561.152	36.133.794
4.110.101.070.000	Intereses Compensatorios s/ Créditos	16.769.805	0	11.285.976	0	0
4.110.101.080.000	Intereses Compensatorios s/ Créditos	264.868.279	27.398.331	174.056.965	67.021.495	15.488.729
4.110.101.090.000	Intereses Compensatorios s/ Tarjetas c	2.083.105.949	34.983.952	73.276.647	36.983.113	21.706.219
4.110.102.010.000	Comisiones s/Amortizables	302.780.000	51.360.000	61.420.000	59.340.000	29.965.000
4.110.102.090.000	Comisiones s/ Tarjetas de Crédito	110.211.851	0	0	0	0
4.110.103.010.000	Intereses Moratorios s/Amortizables	173.745.489	20.253.324	57.850.459	27.470.241	21.648.977
4.110.103.020.000	Intereses Moratorios s/Plazo Único	0	0	0	0	0
4.110.103.050.000	Intereses Moratorios s/ Créditos Vincul	499.804	0	19.020	0	0
4.110.103.070.000	Intereses Moratorios s/ Créditos Judic	1.132.824	0	3.526.008	0	0
4.110.103.080.000	Intereses Moratorios s/ Créditos Refin	12.902.604	3.650.050	7.523.613	5.103.640	5.688.019
4.110.104.010.000	Intereses Punitorios s/ Amortizables	52.379.811	6.088.190	17.361.328	8.329.514	6.514.621
4.110.104.020.000	Intereses Punitorios s/Plazo Único	0	0	0	0	0
4.110.104.050.000	Intereses Punitorios s/ Créditos Vincul	149.944	0	5.706	0	0
4.110.104.070.000	Intereses Punitorios s/ Créditos Judicia	339.850	0	1.057.803	0	0
4.110.104.080.000	Intereses Punitorios s/ Créditos Refina	3.876.518	1.095.015	2.257.086	1.531.094	1.454.717
4.110.105.010.000	Intereses y Accesorios s/Refinanciación	49.724.439	21.485.759	17.613.540	49.443.738	7.928.583
4.110.200.000.000	Comisiones Cobradas sobre Servicios F	29.433.782	170.000	630.000	180.000	180.000
4.110.201.010.000	Comisiones Cobradas s/ Tarjetas de Dé	21.813.782	30.000	220.000	0	120.000
4.110.201.020.000	Comisiones por emisión y renovación	7.600.000	80.000	290.000	180.000	50.000
4.110.201.030.000	Comisiones por emisión y renovación	20.000	60.000	120.000	0	10.000
4.110.300.000.000	Intereses Cobrados por Depósitos y Va	7.271.458.854	0	0	0	0
4.110.301.020.000	Intereses s/ Depósitos a la Vista-Banc	41.523.937	0	0	0	0
4.110.302.010.000	Intereses s/ CDA Bancos del País	7.229.934.917	0	0	0	0
4.110.400.000.000	Ingresos Operativos Varios	1.614.562.650	878.516.334	349.157.599	120.778.828	155.191.401
4.110.401.010.000	Previsiones p/ créditos y otros activos	769.930.407	809.763.017	242.519.802	57.701.376	131.995.038
4.110.402.010.000	Dividendos en Acciones y Participacion	251.203.634	0	0	0	0
4.110.402.030.000	Cuotas de Ingreso no retornables	41.550.000	7.775.000	10.980.000	8.825.000	4.600.000
4.110.402.040.000	Créditos Liquidados por Incobrables R	267.683.042	60.201.553	68.139.663	54.167.728	18.529.986
4.110.402.110.000	Otros Ingresos y Servicios	284.195.567	776.764	27.518.134	84.724	66.377
4.110.500.000.000	Ingresos por Ventas y Servicios no Fin	35.451.394	7.864.350	502.921	970.752	1.964.073
4.110.501.050.000	Otros Ingresos y Servicios	35.451.394	7.864.350	502.921	970.752	1.964.073
4.200.000.000.000	INGRESOS NO OPERATIVOS	935.898.208	272.727	0	119.657	108.937
4.210.000.000.000	Ingresos Eventuales	935.898.208	272.727	0	119.657	108.937
4.210.100.000.000	Ingresos Varios	935.898.208	272.727	0	119.657	108.937
4.210.101.020.000	Utilidad en Venta de Activos Fijos	13.457.703	0	0	0	0
4.210.101.040.000	Comisiones por Servicios de Cobranza	447.734.505	272.727	0	119.657	108.937
4.210.101.050.000	Alquileres Cobrados	24.400.000	0	0	0	0
4.210.101.080.000	Otros Ingresos no Operativos	450.306.000	0	0	0	0
5.000.000.000.000	EGRESOS	34.295.391.128	2.250.184.783	3.677.374.836	2.033.027.579	1.574.697.464
5.100.000.000.000	COSTOS Y GASTOS OPERATIVOS	34.295.391.128	2.250.184.783	3.677.207.788	2.032.842.860	1.574.319.620
5.110.000.000.000	Costos y Gastos Operativos Serv. Financ	32.668.651.897	1.459.189.818	3.516.679.352	1.947.468.691	1.410.717.774
5.110.100.000.000	Intereses y Comisiones Pagados	11.729.495.143	277.327.839	691.918.089	450.436.903	282.428.578
5.110.101.010.000	Intereses Pagados p/Ahorro a la Vista	358.175.147	36.541.546	44.185.361	32.982.851	15.281.285
5.110.101.020.000	Intereses Pagados p/ Ahorro a la Vista	12.094.582	0	0	53.389	0
5.110.101.030.000	Intereses Pagados p/ Ahorros a Plazo f	10.258.583.581	163.175.339	579.230.621	367.550.544	245.093.622
5.110.101.040.000	Intereses Pagados p/ Ahorros a Plazo f	11.221.231	0	0	0	0
5.110.101.050.000	Intereses Pagados p/Ahorros Program	450.653.955	16.910.227	13.954.897	3.264.127	1.351.741
5.110.101.060.000	Intereses Pagados p/ Otras Captacione	622.134.076	60.700.727	54.107.210	46.343.992	20.251.930
5.110.104.020.000	Comisiones Pagadas por Servicios Ban	14.132.571	0	440.000	242.000	450.000
5.110.104.070.000	Otras Comisiones Pagadas	2.500.000	0	0	0	0
5.110.200.000.000	Previsiones	2.415.060.991	55.952.295	1.051.887.897	256.644.095	141.082.918
5.110.201.010.000	Previsiones p/ créditos	2.413.460.991	55.952.295	1.051.887.897	256.644.095	141.082.918
5.110.202.030.000	Previsiones para Cuentas a Cobrar	0	0	0	0	0

Iturbe	San Juan N.	Yataity	Paso Yobai	Juan L. Mallorquín	Caaguazú	CDE	C. Oviedo	Gs. Total
3.812.334.516	5.979.486.151	2.261.806.163	3.246.737.805	3.573.376.437	5.459.276.725	5.981.746.838	4.050.946.518	86.166.739.812
3.811.870.941	5.979.476.478	2.261.699.182	3.246.737.805	3.573.211.630	5.458.570.085	5.981.746.838	4.050.401.064	85.228.343.153
3.811.870.941	5.979.476.478	2.261.699.182	3.246.737.805	3.573.211.630	5.458.570.085	5.981.746.838	4.050.401.064	85.228.343.153
2.967.049.550	5.031.410.931	1.926.775.199	3.074.553.955	3.165.535.270	4.898.816.171	5.651.709.008	3.896.942.226	71.010.408.502
2.534.307.305	4.709.481.092	1.686.262.885	2.750.150.408	2.865.636.527	4.529.119.932	5.270.748.108	3.663.565.553	63.151.793.113
0	0	0	1.447.059	0	0	0	0	13.091.714
0	0	0	0	0	0	0	0	219.954.677
35.538.113	17.676.156	44.486.602	41.742.558	59.637.706	16.168.229	12.890.559	10.503.656	1.230.465.497
17.477.664	0	0	0	0	1.853.605	287.980	138.778	47.813.808
180.835.743	37.019.719	58.513.469	115.867.192	59.097.349	27.569.343	63.567.927	5.840.888	1.097.145.429
51.084.459	119.119.534	69.270.263	50.787.462	42.866.423	149.269.093	80.981.629	66.888.178	2.880.322.921
40.150.000	70.095.000	29.370.000	43.710.000	42.285.000	106.565.000	112.975.000	94.805.000	1.044.820.000
0	0	0	0	0	0	0	0	110.211.851
30.126.855	36.773.614	23.423.593	45.828.560	69.587.047	44.115.899	72.909.508	41.498.608	665.232.174
0	0	0	237.055	0	0	0	0	237.055
0	0	0	0	148.722	44.511	0	17.216	729.273
5.656.308	0	0	0	0	13.987	433.895	7.647	10.770.669
10.452.720	2.787.582	3.976.407	3.847.224	969.368	3.977.552	2.502.996	677.848	64.059.623
9.079.357	12.015.178	7.033.538	13.748.675	21.159.920	13.368.060	22.506.593	12.494.182	202.078.967
0	0	0	71.117	0	0	0	0	71.117
0	0	0	0	44.616	13.353	0	5.165	218.784
1.696.900	0	0	0	0	4.196	130.169	2.294	3.231.212
3.153.180	783.127	1.173.918	1.154.174	290.811	1.193.265	724.612	203.358	18.890.875
47.490.946	25.659.929	3.264.524	5.962.471	3.811.781	5.540.146	11.050.032	293.855	249.269.743
890.000	720.000	370.000	50.000	140.000	1.400.000	1.590.000	720.000	36.473.782
0	0	350.000	10.000	0	0	20.000	30.000	22.593.782
890.000	720.000	20.000	20.000	140.000	1.400.000	1.570.000	690.000	13.650.000
0	0	0	20.000	0	0	0	0	230.000
0	0	0	0	0	0	0	0	7.271.458.854
0	0	0	0	0	0	0	0	41.523.937
0	0	0	0	0	0	0	0	7.229.934.917
839.864.708	932.567.327	333.063.583	170.302.360	407.536.360	554.718.764	328.447.830	126.326.152	6.811.033.896
786.631.424	891.301.875	312.138.282	142.149.105	358.702.399	488.673.589	226.597.661	74.162.219	5.292.266.194
0	0	0	0	0	0	0	0	251.203.634
9.450.000	16.300.000	3.450.000	6.775.000	10.550.000	28.400.000	32.500.000	36.325.000	217.480.000
43.467.018	23.110.903	15.074.388	20.963.239	36.185.976	36.175.792	67.766.612	13.840.982	725.306.882
316.266	1.854.549	2.400.913	415.016	2.097.985	1.469.383	1.583.557	1.997.951	324.777.186
4.066.683	14.778.220	1.490.400	1.831.490	0	3.635.150	0	26.412.686	98.968.119
4.066.683	14.778.220	1.490.400	1.831.490	0	3.635.150	0	26.412.686	98.968.119
463.575	9.673	106.981	0	164.807	706.640	0	545.454	938.396.659
463.575	9.673	106.981	0	164.807	706.640	0	545.454	938.396.659
463.575	9.673	106.981	0	164.807	706.640	0	545.454	938.396.659
0	0	0	0	0	0	0	0	13.457.703
463.575	9.673	106.981	0	164.807	706.640	0	545.454	450.232.956
0	0	0	0	0	0	0	0	24.400.000
0	0	0	0	0	0	0	0	450.306.000
2.169.601.635	3.798.204.541	1.682.647.985	2.473.150.562	2.774.245.854	3.505.836.899	5.102.034.175	3.581.378.883	68.917.776.324
2.169.601.635	3.798.204.541	1.682.300.968	2.472.625.224	2.774.245.854	3.505.836.899	5.102.034.175	3.581.378.883	68.916.174.358
1.908.722.992	2.818.480.566	1.367.953.588	2.273.181.379	2.432.787.417	2.902.961.942	4.704.217.542	3.374.329.367	62.785.342.323
465.663.290	785.533.728	184.539.835	581.885.660	344.955.587	367.221.346	1.633.324.013	1.203.473.962	18.998.203.972
30.405.894	38.236.088	20.412.933	20.778.819	22.696.017	57.730.727	33.559.518	18.389.746	729.375.932
0	6.839	0	0	19.324	0	0	0	12.174.134
387.495.995	638.952.242	141.004.331	539.983.800	226.659.603	244.823.173	1.523.862.338	1.112.550.824	16.428.966.013
0	0	0	0	298.301	0	0	64.726.026	76.245.558
4.792.878	38.427.534	3.900.393	5.997.269	58.210.349	12.254.239	18.712.625	4.306.174	632.736.408
42.077.523	69.911.025	19.222.178	15.125.772	36.807.993	51.341.207	56.014.532	2.601.192	1.096.639.357
891.000	0	0	0	264.000	1.072.000	1.175.000	900.000	19.566.571
0	0	0	0	0	0	0	0	2.500.000
168.199.860	265.751.773	319.851.064	426.850.070	950.763.122	494.269.588	907.313.253	664.221.444	8.117.848.370
146.202.876	265.751.773	319.851.064	426.850.070	950.763.122	494.269.588	907.313.253	664.221.444	8.094.251.386
21.996.984	0	0	0	0	0	0	0	21.996.984

Códigos	Cuentas	Casa Central	Independencia	Caazapá	M. J. Troche	Tebicuary
5.110.202.050.000	Previsiones sobre Inversiones	1.600.000	0	0	0	0
5.110.300.000.000	Otros Costos por Servicios Financieros	2.601.789.777	0	0	0	0
5.110.301.020.000	Costo Procesamiento Tarjetas Débito	204.013.518	0	0	0	0
5.110.301.030.000	Costo Procesamiento Tarjetas Crédito	2.397.776.259	0	0	0	0
5.110.400.000.000	Gastos Administrativos por Act. Ahorr	13.845.620.147	1.002.503.269	1.574.262.499	1.108.414.874	885.305.080
5.110.401.010.000	Sueldos Personal Administrativo y Otr	4.522.194.015	532.820.194	807.327.786	609.752.391	453.624.421
5.110.401.020.000	Beneficios sociales	1.642.942.023	137.395.844	196.359.204	153.883.117	114.315.934
5.110.401.030.000	Horas Extras	299.324.458	2.714.572	697.825	3.058.821	3.432.036
5.110.401.040.000	Vacaciones	362.431.470	33.397.096	45.492.954	33.413.601	19.149.364
5.110.402.010.000	Honorarios Profesionales	583.384.251	79.839.914	113.944.220	80.456.434	66.208.167
5.110.402.020.000	Servicios de Terceros	370.353.024	48.734.818	80.339.068	58.059.096	56.690.548
5.110.403.010.000	Servicios Públicos	207.256.468	25.397.219	44.846.181	29.687.166	25.233.623
5.110.403.020.000	Materiales, Útiles y Papelería	383.377.389	1.309.092	2.964.093	2.276.545	4.544.090
5.110.403.030.000	Reparación y Mantenimiento	214.182.050	22.156.910	47.050.301	23.232.709	13.425.908
5.110.403.050.000	Seguros	201.245.959	11.674.129	19.717.403	12.823.800	8.726.314
5.110.403.060.000	Alquileres Pagados	48.000.000	0	0	0	21.523.812
5.110.403.070.000	Combustibles y Lubricantes	152.322.673	9.657.351	19.613.586	10.357.749	8.215.315
5.110.403.090.000	Gastos de Movilidad y Transporte	53.298.932	10.478.175	22.933.409	11.637.018	9.098.661
5.110.403.120.000	Gastos de Estudios de Proyectos	40.392.282	2.540.707	3.954.707	2.618.447	1.782.994
5.110.403.160.000	Patentes y Software Informáticos	266.840.844	16.265.660	26.115.217	17.275.318	11.800.643
5.110.403.170.000	Mejoras en Inmuebles de Terceros	1.272.727	0	0	500.000	564.545
5.110.404.010.000	Publicidad	392.427.769	1.681.818	8.854.545	3.181.819	600.000
5.110.404.020.000	Patrocinios	450.000.000	0	0	0	0
5.110.404.050.000	Estudios de mercado	200.000.000	0	0	0	0
5.110.404.070.000	Promociones y Sorteos	539.432.091	2.639.758	27.161.109	1.286.363	272.727
5.110.405.010.000	Impuestos	1.490.161.180	14.122.551	21.106.643	13.281.877	12.565.672
5.110.405.020.000	Tasas	1.599.698	0	0	0	0
5.110.405.030.000	Cuota de Sostentamiento INCOOP	299.656.763	17.679.969	29.411.204	19.104.612	13.035.217
5.110.406.010.000	Depreciación Permanente	947.743.390	31.997.492	56.373.044	22.527.991	40.495.089
5.110.406.020.000	Amortización Cargos Diferidos	175.780.236	0	0	0	0
5.110.500.000.000	Gastos de Gobernabilidad	2.076.685.839	123.406.415	198.610.867	131.972.819	101.901.198
5.110.501.010.000	Dietas	239.387.549	13.908.180	23.449.993	15.353.735	10.414.182
5.110.501.040.000	Gastos de Viajes	12.503.801	834.254	1.230.708	1.029.463	661.089
5.110.501.050.000	Gastos de Representación	31.220.873	1.834.092	3.157.170	2.004.841	1.356.652
5.110.501.060.000	Remuneración al Comité Ejecutivo	29.064.139	1.727.470	2.857.114	1.860.551	1.266.519
5.110.502.010.000	Dietas	162.031.935	9.630.725	15.933.675	10.377.560	7.059.485
5.110.502.040.000	Gastos de Viajes	77.670	5.787	7.719	5.108	3.555
5.110.503.010.000	Dietas	129.829.276	7.813.243	12.721.005	8.320.830	5.897.095
5.110.503.040.000	Gastos de Viajes	561.255	31.833	55.041	36.274	24.756
5.110.503.050.000	Gastos de Representación	216.707	12.464	20.923	14.140	9.436
5.110.504.010.000	Dietas	601.881.434	61.701.681	86.875.940	66.506.946	54.097.318
5.110.504.040.000	Gastos de Viajes	1.791.937	724.657	1.779.439	1.279.446	678.735
5.110.505.010.000	Organización de Asambleas	113.570.067	8.528.882	15.594.898	8.075.387	9.321.379
5.110.505.020.000	Publicaciones y convocatorias	7.255.204	396.817	713.148	436.875	305.580
5.110.506.010.000	Otros Gastos de Gobernabilidad	747.293.992	16.256.330	34.214.094	16.671.663	10.805.417
5.120.000.000.000	Costos y Gastos por Actividades no Fir	601.104.444	7.244.838	14.120.666	7.930.903	5.827.416
5.120.200.000.000	Gastos administrativos y operativos	601.104.444	7.244.838	14.120.666	7.930.903	5.827.416
5.120.201.010.000	Gastos administrativos	0	0	0	0	0
5.120.201.020.000	Gastos operativos	8.852.272	0	0	0	0
5.120.201.040.000	Otros gastos	592.252.172	7.244.838	14.120.666	7.930.903	5.827.416
5.130.000.000.000	Otros Gastos y Pérdidas	1.025.634.787	783.750.127	146.407.770	77.443.266	157.774.430
5.130.300.000.000	Gastos y Pérdidas eventuales	1.025.634.787	783.750.127	146.407.770	77.443.266	157.774.430
5.130.301.010.000	Créditos Liquidados por Incobrables	1.025.634.787	783.750.127	146.407.770	77.443.266	157.774.430
5.200.000.000.000	COSTOS Y GASTOS NO OPERATIVOS	0	0	167.048	184.719	377.844
5.210.000.000.000	Costos y Gastos no Operativos	0	0	167.048	184.719	377.844
5.210.100.000.000	Costos y Gastos no Operativos	0	0	167.048	184.719	377.844
5.210.101.010.000	Pérdida en Venta de Activos Fijos	0	0	167.048	184.719	377.844
6.000.000.000.000	EXCEDENTES Y PÉRDIDAS	2.643.027.046	1.430.079.275	1.444.619.915	1.538.307.758	914.318.875
6.100.000.000.000	EXCEDENTES Y PÉRDIDAS	2.643.027.046	1.430.079.275	1.444.619.915	1.538.307.758	914.318.875
6.110.000.000.000	Excedente	2.643.027.046	1.430.079.275	1.444.619.915	1.538.307.758	914.318.875
6.110.100.000.000	Del Ejercicio	2.643.027.046	1.430.079.275	1.444.619.915	1.538.307.758	914.318.875
6.110.101.010.000	Excedente Ordinario	2.643.027.046	1.430.079.275	1.444.619.915	1.538.307.758	914.318.875


Lic. Adela Benítez Lovatti
Contadora


Lic. Adolfo Babarín Fernández
Gerente General

Iturbe	San Juan N.	Yataity	Paso Yobai	Juan L. Mallorquin	Caaguazú	CDE	C. Oviedo	Gs. Total
0	0	0	0	0	0	0	0	1.600.000
0	0	0	0	0	0	0	0	2.601.789.777
0	0	0	0	0	0	0	0	204.013.518
0	0	0	0	0	0	0	0	2.397.776.259
1.139.622.112	1.581.282.850	772.256.919	1.146.618.059	1.009.455.862	1.857.986.099	1.962.051.238	1.392.846.961	29.278.225.969
586.272.950	830.868.788	349.336.818	528.857.874	489.025.517	931.018.152	921.982.163	703.929.934	12.267.011.003
177.326.984	211.009.962	103.670.631	136.191.278	123.568.835	249.605.148	241.005.752	191.678.495	3.678.953.207
0	1.991.619	0	2.436.409	464.843	1.314.426	0	274.873	315.709.882
28.989.776	49.244.211	43.967.841	30.587.695	34.947.993	56.060.682	52.099.924	37.247.592	827.030.199
81.261.972	98.940.110	63.127.135	107.762.576	78.627.968	141.167.149	170.962.638	85.776.087	1.751.458.621
51.568.479	72.813.062	48.826.740	52.713.108	53.902.212	89.967.874	102.791.951	66.543.456	1.153.303.436
30.941.989	47.309.423	29.917.012	27.979.404	30.654.934	57.539.241	56.825.459	41.074.558	654.662.677
5.870.363	4.660.910	839.544	824.545	2.255.455	5.877.715	5.202.839	9.168.183	429.170.763
29.228.359	40.335.973	29.330.101	31.716.959	17.177.959	30.144.976	28.657.179	21.054.962	547.694.801
12.152.382	19.760.072	7.474.800	12.152.439	11.611.059	18.582.613	21.560.333	14.051.263	371.532.566
0	0	0	30.952.384	48.000.000	84.000.000	153.165.717	69.935.068	455.576.981
13.204.280	15.048.039	10.936.060	19.284.436	11.513.169	14.378.214	18.002.798	12.604.420	315.138.090
15.006.897	14.194.090	15.570.454	33.660.455	13.875.025	13.353.055	28.066.697	9.492.724	250.665.592
2.517.961	4.041.535	1.489.317	2.428.014	2.340.089	3.760.036	4.476.853	2.891.522	75.234.464
16.644.228	26.765.424	9.761.414	15.959.566	15.369.098	24.865.795	29.358.469	19.201.634	496.223.310
0	0	0	33.543.182	1.867.274	454.545	6.609.090	2.263.636	47.074.999
5.880.904	7.272.725	0	9.327.267	3.945.453	24.327.269	14.227.271	18.890.906	490.617.746
0	0	0	0	0	0	0	0	450.000.000
0	0	0	0	0	0	0	0	200.000.000
910.000	1.545.454	781.818	6.772.727	272.727	3.120.727	272.727	1.413.635	585.881.863
17.568.474	19.146.750	15.624.648	23.382.001	17.736.783	31.244.978	35.354.562	21.343.144	1.732.639.263
0	0	0	0	0	0	0	0	1.599.698
18.148.499	29.526.437	11.145.751	18.074.929	17.297.101	27.741.044	32.240.839	20.953.854	554.016.219
46.127.615	86.808.266	30.456.835	22.010.811	35.002.368	49.462.460	39.187.977	43.057.015	1.451.250.353
0	0	0	0	0	0	0	0	175.780.236
135.237.730	185.912.215	91.305.770	117.827.590	127.612.846	183.484.909	201.529.038	113.787.000	3.789.274.236
14.540.342	23.429.611	8.908.707	14.513.883	13.885.792	22.219.888	25.745.218	16.742.920	442.500.000
746.976	1.447.064	999.332	1.754.932	731.113	1.174.896	1.318.551	1.025.773	25.457.952
1.901.480	3.060.902	1.159.599	1.891.174	1.808.869	2.895.642	3.360.251	2.193.910	57.845.455
1.766.819	2.856.133	1.086.438	1.760.961	1.686.797	2.705.314	3.139.252	2.030.493	53.808.000
9.854.285	15.930.030	6.057.820	9.821.135	9.400.260	15.081.120	17.495.715	11.326.255	300.000.000
5.068	8.176	2.852	4.611	4.474	7.373	9.106	5.774	147.273
7.888.105	12.715.574	5.084.187	7.859.102	7.779.110	12.051.080	13.959.851	9.081.542	241.000.000
33.859	54.399	21.106	34.447	32.889	52.376	59.854	38.956	1.037.045
13.223	20.809	8.088	13.201	12.744	19.898	23.203	15.164	400.000
64.296.197	84.155.083	50.328.840	54.440.225	61.296.533	83.838.531	92.517.439	42.099.040	1.404.035.207
1.130.938	1.376.502	569.891	1.748.139	4.304.348	2.036.686	3.542.993	527.897	21.491.608
9.815.260	14.110.698	5.937.133	6.777.432	11.016.099	13.445.062	11.621.642	7.458.159	235.272.098
408.387	717.797	268.665	431.420	403.051	641.630	740.712	488.133	13.207.419
22.836.791	26.029.437	10.873.112	16.776.928	15.250.767	27.315.413	27.995.251	20.752.984	993.072.179
10.886.029	13.942.525	4.381.818	11.066.730	6.427.515	22.320.300	24.502.009	14.743.842	744.499.035
10.886.029	13.942.525	4.381.818	11.066.730	6.427.515	22.320.300	24.502.009	14.743.842	744.499.035
0	0	0	0	136.364	0	0	0	136.364
0	0	0	0	0	0	0	0	8.852.272
10.886.029	13.942.525	4.381.818	11.066.730	6.291.151	22.320.300	24.502.009	14.743.842	735.510.399
249.992.614	965.781.450	309.965.562	188.377.115	335.030.922	580.554.657	373.314.624	192.305.674	5.386.332.998
249.992.614	965.781.450	309.965.562	188.377.115	335.030.922	580.554.657	373.314.624	192.305.674	5.386.332.998
249.992.614	965.781.450	309.965.562	188.377.115	335.030.922	580.554.657	373.314.624	192.305.674	5.386.332.998
0	0	347.017	525.338	0	0	0	0	1.601.966
0	0	347.017	525.338	0	0	0	0	1.601.966
0	0	347.017	525.338	0	0	0	0	1.601.966
0	0	347.017	525.338	0	0	0	0	1.601.966
1.642.732.881	2.181.281.610	579.158.178	773.587.243	799.130.583	1.953.439.826	879.712.663	469.567.635	17.248.963.488
1.642.732.881	2.181.281.610	579.158.178	773.587.243	799.130.583	1.953.439.826	879.712.663	469.567.635	17.248.963.488
1.642.732.881	2.181.281.610	579.158.178	773.587.243	799.130.583	1.953.439.826	879.712.663	469.567.635	17.248.963.488
1.642.732.881	2.181.281.610	579.158.178	773.587.243	799.130.583	1.953.439.826	879.712.663	469.567.635	17.248.963.488
1.642.732.881	2.181.281.610	579.158.178	773.587.243	799.130.583	1.953.439.826	879.712.663	469.567.635	17.248.963.488


 Lic. Mirna Lovatti de Adyano
 Presidenta Consejo de Administración


 Lic. Graciela Escobar de Cabrera
 Tesorera Consejo de Administración


 Abog. Wualter A. Verdecchia
 Presidente Junta de Vigilancia

Notas a los Estados Contables

AL 31/12/2019

1. Información básica sobre la entidad cooperativa.

1.1. Naturaleza Jurídica.

La Cooperativa de Ahorro y Crédito “Coopeduc Limitada”, fue constituida el 4 de Noviembre de 1972 y reconocida su Personería Jurídica según decreto N° 1591 del 31 de Octubre de 1973, habiéndose adecuando a la Ley N° 438/94 por Resolución N° 302 del INCOOP de fecha 10/06/96, en adelante se denominará Cooperativa Multiactiva de Ahorro y Crédito, Consumo, Producción y Servicios, “Coopeduc Ltda.” La reforma total del estatuto Social de la Cooperativa Coopeduc Ltda. fue aprobada por Resolución N° 4.140/09 del INCOOP.

El domicilio legal de la Casa Matriz de la Cooperativa está fijado en la ciudad de Villarrica, en la calle Humaitá y Mcal. Estigarribia y la Sucursal 1 Independencia: Mcal. Francisco Solano López entre Saavedra e Yrendague, Sucursal 2 en Caazapá: Padre Adolfo Zaracho entre Coronel Tito Bogado y Luis Alberto de Herrera, Sucursal 3 en M. J. Troche: Juan Ramón Chávez entre Coronel Oviedo y Virgilio Ramón Legal, Sucursal 4 en Tebicuary: Urbanización a 120 mts del Polideportivo, Sucursal 5 en Iturbe: Buenos Aires entre Asunción y Yegros, Sucursal 6 en San Juan Nepomuceno: Bernardino Caballero e/ Humaitá y Mcal. Estigarribia, Sucursal 7 Yataity: Coronel Bogado e/ Pa`i Hadra y Gregorio Narváez, Sucursal 8 en Paso Yobai: Avda. Nuestra Señora de la Asunción y José Dolores Resquín, Sucursal 9 en J. León Mallorquín: Calle 14 de mayo y Bernardino Caballero, Sucursal 10 en Caaguazú: Av. Manuel A. Godoy e/ Boquerón, Sucursal 11 en Ciudad del Este: Av. San José c/ Tony Garay Km. 6 ½ Barrio San Isidro, Sucursal 12 en Coronel Oviedo: Av. 1º de Marzo e/ Guairá.

La Cooperativa Coopeduc Ltda. tiene entre otros los siguientes objetivos:

- a) Fomentar la educación cooperativa.
- b) Estimular y fomentar la práctica del ahorro entre los/las socios/as.
- c) Capacitar a los/las socios/as en gestión cooperativa para lograr una mejor administración; en aspectos legales para el conocimiento de sus deberes, derechos y obligaciones; en materia de relaciones humanas con el fin de fomentar el buen relacionamiento y participación técnica.
- d) Otorgar préstamos a sus socios/as a intereses razonables, para propósitos útiles y productivos, o para casos de emergencia.
- e) Establecer centros de expendios de mercaderías de primera necesidad, de uso personal, y/o profesional para el confort y para actividades propias de los/las socios/as.
- f) Difundir la práctica de la solidaridad entre los integrantes del grupo social cooperativo.
- g) Tender a un constante crecimiento y desarrollo de la Cooperativa.
- h) Gestionar y obtener préstamos de instituciones oficiales o privadas, nacionales e internacionales, para el financiamiento de los programas de trabajo para beneficio de los/las socios/as a fin de lograr el mayor bienestar de los mismos.
- i) Promover alianzas estratégicas con organizaciones no gubernamentales e instituciones públicas y privadas, para desarrollar programas de bienestar social.
- j) Apoyar proyectos y planes orientados a la preservación y mejoramiento del ecosistema, con miras a posibilitar que las personas habiten en un ambiente saludable y ecológicamente equilibrado.

2. Políticas de Contabilidad

2.1. Base de preparación de los estados contables.

Los Estados Contables de la Cooperativa han sido preparados de conformidad con los Principios de Contabilidad Generalmente Aceptados (PCGA), y las cuentas se hallan clasificadas de acuerdo al Plan de Cuentas para Cooperativas, aprobada por el Instituto Nacional de Cooperativismo INCOOP.

2.2. Presentación de los Estados Contables.

Conforme a los requerimientos de la Ley N° 125/91 y normas que lo regulan, el cierre del ejercicio es al 31 de diciembre de cada año. El presente ejercicio fiscal abarca desde el 01 de enero del 2019 hasta el 31 de diciembre de 2019.

3. Información referente a los activos y pasivos.

3.1. Cartera de Créditos.

La cartera de créditos ha sido valuada de acuerdo a lo dispuesto por el Marco de Regulación y Supervisión de Cooperativas:

- Los deudores han sido clasificados en cinco categorías de riesgo.
- Se han constituido las provisiones necesarias para cubrir las eventuales pérdidas que pueden derivarse de la no recuperación de la cartera.
- Los intereses devengados sobre saldos de deudores clasificados en las cuatro categorías de mayor riesgo y no percibidos en efectivo no incrementan el valor contable de la deuda, pues se mantienen en suspenso, salvo los devengados durante el ejercicio anterior si su clasificación en dicho período correspondió a la categoría de menor riesgo.
- Los intereses devengados sobre saldos de deudores clasificados en la categoría de menor riesgo se han imputado a excedentes en su totalidad.

a) PRÉSTAMOS NORMALES.

Categoría	Definición	% de Provisiones a Aplicar	Saldo Contable antes de Provisiones	Aportes	Garantías Hipotecarias	Garantías Prendarias	Garantías Cash Colateral	Provisiones a Aplicar	Provisiones Constituidas	Saldo Contable después de provisión
1	Saldo de préstamos cuyos pagos se encuentran al día	0	350.316.508.186	22.741.693.210	-	-	-	-	1.751.584.136	348.564.924.050
2	Saldo de préstamos con atrasos desde 1 hasta 30 días	0	5.997.562.358	569.575.549	-	-	-	-	29.987.881	5.967.574.477
3	Saldo de préstamos con atrasos desde 31 hasta 60 días	0	2.848.100.956	230.181.188	-	-	-	-	14.240.517	2.833.860.439
4	Saldo de préstamos con atrasos desde 61 días y hasta 90 días	5	1.630.315.105	117.565.926	-	-	-	81.515.755	497.246.112	1.133.068.993
5	Saldo de préstamos con atrasos desde 91 días y hasta 150 días	30	2.012.621.542	135.718.337	-	-	-	603.786.463	1.016.373.886	996.247.656
6	Saldo de préstamos con atrasos desde 151 días y hasta 240 días	50	2.367.356.045	173.725.005	-	-	-	1.183.678.023	2.367.356.045	-
7	Saldo de préstamos con atrasos desde 241 días y hasta 360 días	80	2.349.747.623	159.147.156	-	-	-	1.879.798.098	2.349.747.623	-
8	Saldo de préstamos con atrasos desde 361 días en adelante	100	4.574.429.965	307.403.773	-	-	-	4.574.429.965	4.574.429.965	-

b) PRÉSTAMOS – TARJETAS DE CRÉDITO.

Categoría	Definición	% de Previsiones a Aplicar	Saldo Contable antes de Previsiones	Aportes	Garantías Hipotecarias	Garantías Prendarias	Garantías Cash Colateral	Previsiones a Aplicar	Previsiones Constituidas	Saldo Contable después de previsión
1	Saldo de préstamos cuyos pagos se encuentran al día	0	6.370.646.040	1.964.470.510	-	-	-	-	31.853.284	6.338.792.756
2	Saldo de préstamos con atrasos desde 1 hasta 30 días	0	532.195.553	138.479.431	-	-	-	-	2.660.976	529.534.577
3	Saldo de préstamos con atrasos desde 31 hasta 60 días	0	193.790.724	53.036.391	-	-	-	-	968.955	192.821.769
4	Saldo de préstamos con atrasos desde 61 días y hasta 90 días	5	141.663.300	36.823.509	-	-	-	7.083.165	43.207.310	98.455.990
5	Saldo de préstamos con atrasos desde 91 días y hasta 150 días	30	112.307.278	30.805.575	-	-	-	33.692.183	56.715.170	55.592.108
6	Saldo de préstamos con atrasos desde 151 días y hasta 240 días	50	157.156.074	39.664.208	-	-	-	78.578.037	157.156.074	-
7	Saldo de préstamos con atrasos desde 241 días y hasta 360 días	80	170.077.349	32.604.120	-	-	-	136.061.879	170.077.349	-
8	Saldo de préstamos con atrasos desde 361 días en adelante	100	429.634.944	92.483.618	-	-	-	429.634.944	429.634.944	-

c) PRÉSTAMOS – REFINANCIADOS.

Categoría	Definición	% de Previsiones a Aplicar	Saldo Contable antes de Previsiones	Aportes	Garantías Hipotecarias	Garantías Prendarias	Garantías Cash Colateral	Previsiones a Aplicar	Previsiones Constituidas	Saldo Contable después de previsión
1	Saldo de préstamos cuyos pagos se encuentran al día	0	6.505.044.752	502.482.495	-	-	-	-	32.525.271	6.472.519.481
2	Saldo de préstamos con atrasos desde 1 hasta 30 días	0	707.587.551	84.161.367	-	-	-	-	3.537.934	704.049.617
3	Saldo de préstamos con atrasos desde 31 hasta 60 días	0	206.791.818	24.483.452	-	-	-	-	1.033.956	205.757.862
4	Saldo de préstamos con atrasos desde 61 días y hasta 90 días	5	134.018.546	13.221.718	-	-	-	6.700.927	40.875.659	93.142.887
5	Saldo de préstamos con atrasos desde 91 días y hasta 150 días	30	293.278.039	57.158.580	-	-	-	87.983.412	148.105.418	145.172.621
6	Saldo de préstamos con atrasos desde 151 días y hasta 240 días	50	526.171.733	42.105.180	-	-	-	263.085.867	526.171.733	-
7	Saldo de préstamos con atrasos desde 241 días y hasta 360 días	80	293.905.059	31.402.744	-	-	-	235.124.047	293.905.059	-
8	Saldo de préstamos con atrasos desde 361 días en adelante	100	990.417.654	80.752.559	-	-	-	990.417.654	990.417.654	-

e) PRÉSTAMOS – JUDICIALIZADOS.

Categoría	Definición	% de Previsiones a Aplicar	Saldo Contable antes de Previsiones	Aportes	Garantías Hipotecarias	Garantías Prendarias	Garantías Cash Colateral	Previsiones a Aplicar	Previsiones Constituidas	Saldo Contable después de previsión
8	Saldo de préstamos derivados a Gestión Judicial	100	2.050.096.683	102.131.390				2.050.096.683	2.050.096.683	-

3.2. Previsiones sobre Riesgos Directos y Contingentes

Se han constituido todas las provisiones necesarias para cubrir las eventuales pérdidas sobre riesgos directos y contingentes, de acuerdo con lo exigido por la Resolución INCOOP N° 16.847/17, además con la autorización del Consejo de Administración, se realiza provisiones adicionales, establecido desde el año pasado, con la finalidad de aplicar mejores prácticas en la constitución de provisiones. La calificación y constitución de provisiones se observa en el siguiente cuadro:

Categoría de Riesgo	Días de mora	% Previsiones Requeridas	% Previsiones Aplicadas
A : Mora Cero	0	0%	0,50%
B : Normal	1 a 30	0%	0,50%
C : Aceptable	31 a 60	0%	0,50%
D : Potencial	61 a 90	5%	30,50%
E : Significativo	91 a 150	30%	50,50%
F : Real	151 a 240	50%	100%
G : Alto Riesgo	241 a 360	80%	100%
H : Irrecuperable	más de 360	100%	100%

El movimiento registrado durante el ejercicio en las cuentas de provisiones se resume como sigue:

CONCEPTO	Saldos al Inicio del Ejercicio	Constitución de Previsiones en el Ejercicio	Aplicación de provisiones en el Ejercicio	Desafectación de provisiones en el Ejercicio	Saldos al Cierre del Ejercicio
Previsión s/ Préstamos y Tarjetas de Créditos	14.520.430.588	8.094.251.386	0	5.034.772.380	17.579.909.594
Previsión por Despido	2.199.622.781	951.078.792	396.006.517	-	2.754.695.056
Previsión s/ Embargo Judicial	0	0	0	0	0
TOTAL	16.720.053.369	9.045.330.178	396.006.517	5.034.772.380	20.334.604.650

El movimiento registrado de la Cartera de Préstamos y Tarjetas de Créditos al 31-12-2019 es el siguiente:

CONCEPTO	Saldos al Inicio del Ejercicio	Previsiones Anteriores	Constitución de Previsiones en el Ejercicio	Desafectación de provisiones en el Ejercicio	Saldos al Cierre del Ejercicio
Préstamos Normales	374.146.738.463	11.034.268.513	6.644.474.373	3.027.680.038	359.495.675.615
Tarjeta de Crédito	8.107.471.262	674.139.950	218.134.112	121.903.346	7.337.100.546
Préstamos / Refinanciados	9.657.215.152	2.812.022.125	1.231.642.901	1.885.188.996	7.498.739.122
TOTAL	391.911.424.877	14.520.430.588	8.094.251.386	5.034.772.380	374.331.515.283

El movimiento registrado de la Cartera de Préstamos y Tarjetas de Créditos al 31-12-2018 según Categoría de Riesgo:

Categoría de Riesgo	Amortización Cuota	Previsiones Requeridas	Previsiones Constituidas
A : Mora Cero	363.192.198.978	-	1.815.962.691
B : Normal	7.237.345.462	-	36.186.791
C : Aceptable	3.248.683.498	-	16.243.428
D : Potencial	1.905.996.951	95.299.848	581.329.081
E : Significativo	2.418.206.859	725.462.058	1.221.194.474
F : Real	3.050.683.852	1.525.341.926	3.050.683.852
G : Alto Riesgo	2.813.730.031	2.250.984.025	2.813.730.031
H : Irrecuperable	8.044.579.246	8.044.579.246	8.044.579.246
Totales	391.911.424.877	12.641.667.102	17.579.909.594

Depuración de la Cartera de Créditos:

Se han depurado de la Cartera de Créditos las cuentas que se ajustan a lo establecido en la legislación vigente: "Las cooperativas podrán desafectar de sus activos, aquellos créditos provisionados al 100%, que reúnan uno de los siguientes requisitos:

1. Inhibición General para Enajenar y Gravar Bienes, inscrita en la Dirección General de los Registros Públicos respectivo, sobre el deudor de la entidad.
2. Cuando el deudor ha sido declarado en Quiebra o convocatoria de acreedores.
3. Mora superior a dos (2) años. Para los créditos pagaderos en cuotas, la mora se computará a partir del vencimiento de la primera cuota.
4. Mora por un periodo mayor de un (1) año, de aquellos préstamos con saldo igual o inferior a cuatro (4) salarios mínimos mensuales."

Las cifras totales son las siguientes:

CANTIDAD DE SOCIOS	TOTAL SALDO CAPITAL DEPURADO EN EL EJERCICIO 2019
506	5.486.027.590

3.3. Propiedad, Planta y Equipo.

Concepto	Tasa de depreciación en % anual	Valor de Costo revaluado	Depreciación Acumulada	Valor Contable Neto de Depreciación
- Inmuebles Terreno	0%	3.022.852.525	-	3.022.852.525
- Inmuebles Edificios	7%	7.156.484.452	508.200.588	668.283.864
- Equipos e Instalaciones	23%	1.760.679.508	410.947.115	1.349.732.393
- Maquinarias y Equipos	49%	4.868.341	2.399.898	2.468.443
- Herramientas	48%	1.609.101	774.272	834.829
- Rodados	17%	813.811.850	141.902.016	671.909.834
- Muebles de Oficina	21%	684.002.601	141.649.391	542.353.210
- Equipos y Software Informáticos	26%	911.105.348	236.502.851	674.602.497
- Biblioteca, Obras de Arte y Otros	23%	39.132.355	8.874.222	30.258.133
TOTAL		14.394.546.081	1.451.250.353	12.943.295.728

3.4. Deudas Financieras.

La Cooperativa tiene al cierre de fecha 31-12-2019, la siguiente cartera de Ahorros de Socios.

CONCEPTO	Saldos al Inicio del Ejercicio	Captaciones	Extracciones	Saldos al Cierre del Ejercicio
Ahorro a la Vista	102.709.573.366	654.455.513.042	648.125.150.498	109.039.935.910
Ahorro a Plazo	172.114.833.733	1.361.768.398.608	1.332.214.343.186	201.668.889.155
Ahorro Infanto Juvenil	7.742.268.371	8.368.187.336	6.187.681.675	9.922.774.032
Ahorro en Suspense	199.234.826	4.391.014.497	4.378.596.858	211.652.465
Ahorro Planificado	6.925.151.146	18.844.768.019	18.047.073.013	7.722.846.152

3.5. Concentración de la Cartera de Préstamos y Ahorros por Números de Socios.

a) La distribución de la Cartera Total entre los mayores deudores.

Número de Socios	Monto y Porcentaje de Cartera			
	VIGENTE	%	VENCIDA	%
10 Mayores Deudores	25.578.769.471	6,85%	2.227.499.873	12,22%
50 Mayores Deudores	55.688.581.891	14,90%	4.989.221.114	27,36%
100 Mayores Deudores	70.585.213.607	18,89%	6.920.484.923	37,96%
Otros	303.093.014.331	81,11%	11.312.712.016	62,04%
Total de Cartera - PRÉSTAMO	373.678.227.938	100%	18.233.196.939	100%

b) La distribución de la Cartera de Ahorros entre los mayores Ahorristas.

Número de Socios	Monto y Porcentaje de Cartera			
	VISTA	%	PLAZO FIJO	%
10 Mayores Ahorristas	6.040.542.289	5,53%	29.218.333.523	13,32%
50 Mayores Ahorristas	14.599.432.236	13,36%	63.963.808.936	29,17%
100 Mayores Ahorristas	21.052.797.387	19,27%	87.033.534.518	39,68%
Otros	88.198.790.988	80,73%	132.280.974.821	60,32%
Total de Cartera - AHORRO	109.251.588.375	100%	219.314.509.339	100%

3.6. Provisiones.

Las provisiones constituidas al cierre del 31-12-2019 son las siguientes:

CONCEPTO	DESCRIPCIÓN	SALDO AL 31-12-2019
Obligaciones Fiscales	Débito Fiscal I.V.A. y Retención IVA	71.374.771
Aporte Ley 2157 INCOOP	Provisión Aporte anual al Incoop acumulado a Diciembre/2019	495.687.317
Aportaciones a Devolver	Corresponde a los Aportes de los socios excluidos	34.365.587
Honorarios Profesionales a pagar	Descuento a los socios por sus créditos judicializados, pendiente de pago a los Abogados	471.376.265
Provisión Aporte Patronal	Aporte de la Cooperativa al IPS correspondiente a la planilla de Diciembre/2019	218.575.290
I.P.S. Retención Aporte Obrero	Aporte de los funcionarios de la Cooperativa al IPS correspondiente a la planilla de Diciembre/2019	121.674.386
Aguinaldos a Pagar	Aguinaldos a Pagar	15.601.013
Cuentas a pagar Tajy S.A.	Saldo a pagar a la Aseguradora por Seguros adquiridos por los socios	1.431.654.672
Cuentas a pagar Pronet S.A.	Saldo a pagar a la Entidad Pronet S.A.	23.180.115
Cuentas a Pagar HCM PAY GROUP S.A.	Saldo a pagar a la Entidad HCM PAY GROUP S.A.	26.408.348
Cheques emitidos no Cobrados	Cheques emitidos no Cobrados	260.639.705
Gastos Rifa Fin de Año	Gastos Rifa Fin de Año a pagar	187.729.087
TOTAL DE PROVISIONES		3.358.266.556

3.7. Fondos.

Representan fondos constituidos por la Cooperativa por mandato de la asamblea ordinaria de Socios como sigue:

CONCEPTO	Saldos al Inicio del Ejercicio	Aumento	Disminución	Saldos al Cierre del Ejercicio
Formación y Capacitación (70%)	1.419.093.504	1.718.777.552	2.440.026.201	697.844.855
Actividades sociales y recreativas (30%)	619.891.409	679.168.188	767.104.989	531.954.608
Solidaridad	7.978.551.634	3.367.489.203	2.131.070.000	9.214.970.837
Fondo p/ Protección de Préstamos	9.419.132.547	3.869.479.811	1.410.545.102	11.878.067.256
Otros Fondos de Corto Plazo	11.570.606.430	7.489.247.632	6.318.513.114	12.741.340.948

4. Patrimonio.

La evolución del patrimonio neto de la Cooperativa se expone en el siguiente cuadro:

CONCEPTO	Saldos al Inicio del Ejercicio	Movimientos		Saldos al Cierre del Ejercicio
		Aumento	Disminución	
Capital Integrado	57.959.440.726	8.167.649.524	2.600.350.953	63.526.739.297
Reservas	50.727.392.858	7.134.670.346	0	57.862.063.204
Donaciones de Capital	350.000.000	0	0	350.000.000
Resultado Acumulado	0	0	0	0
Resultado del Ejercicio	0	17.248.96 3.488	0	17.248.963.488
TOTAL	109.036.833.584	32.551.283.358	2.600.350.953	138.987.765.989

5. Información referente a los resultados.

5.1. Reconocimiento de excedentes y pérdidas

Los excedentes y pérdidas han sido aplicados de acuerdo al principio de lo devengado, salvo en lo que se refiere a los productos financieros devengados y no percibidos correspondientes a los ingresos contemplados en el numeral 5.7 e) y k) del Marco General de Regulación y Supervisión de Cooperativas.

El excedente del Ejercicio 2019 totaliza Gs. 17.248.963.488, a ser distribuidos conforme lo establece el Artículo 42º de la Ley 438/94, Ley 4596/12 y la Resolución de Asamblea.

5.2. Excedentes Especiales.

INGRESOS			
CUENTAS			TOTAL
Inte reses Compensatorios cobrados s/ Créditos	68.640.587.159	-	68.640.587.159
Comisiones cobradas s/ Créditos	1.155.031.851	-	1.155.031.851
Intereses Moratorios Cobrados	741.028.794	-	741.028.794
Intereses Punitivos Cobrados	224.490.955	-	224.490.955
Intereses y Accesorios s/ Refinanciación	249.269.743	-	249.269.743
Comisiones cobradas s/ Servicios Financieros	36.473.782	-	36.473.782
Desafectación de Previsiones	5.292.266.194	-	5.292.266.194
Otros Ingresos Operativos Varios	793.460.820	-	793.460.820
Otros Ingresos y Servicios	98.968.119	-	98.968.119
Ingresos Varios	37.857.703	-	37.857.703
Intereses s/ Dep. A la Vista Bancos	-	41.523.937	41.523.937
Intereses s/ CDA Bancos del País	-	7.229.934.917	7.229.934.917
Créditos Liquidados por Incobrables	-	725.306.882	725.306.882
Comisiones por Servicios de Cobranzas	-	450.232.956	450.232.956
Ingreso por Venta de Rifas	315.214.200	135.091.800	450.306.000
TOTALES	77.584.649.320	8.582.090.492	86.166.739.812

EGRESOS			
CUENTAS	COSTOS DIRECTOS	COSTOS INDIRECTOS	TOTAL
Intereses Pagados por Captaciones Socios	18.976.137.402	0	18.976.137.402
Comisiones Pagadas por Serv. Financieros	22.066.571	0	22.066.571
Previsiones para Créditos en Mora	8.094.251.386	0	8.094.251.386
Previsiones para otros Activos de Riesgo	23.596.984	0	23.596.984
Otros Costos por Servicios Financieros	2.601.789.777	0	2.601.789.777
Gastos de Personal	15.386.692.506	1.702.011.785	17.088.704.291
Honorarios Profesionales	2.615.451.693	289.310.364	2.904.762.057
Servicios y Gastos de Oficina	3.280.138.946	362.835.297	3.642.974.243
Mercadeo	1.554.542.588	171.957.021	1.726.499.609
Impuestos y Tasas	1.586.113.965	175.449.315	1.761.563.280
Depreciaciones y Amortizaciones	1.464.980.548	162.050.041	1.627.030.589
Gastos del Consejo de Administración	521.882.896	57.728.511	579.611.407
Gastos de la Junta de Vigilancia	270.253.011	29.894.262	300.147.273
Gastos del Órgano Electoral	218.290.644	24.146.401	242.437.045
Gastos de Comité	1.283.546.276	141.980.539	1.425.526.815
Gastos de Asamblea	223.731.294	24.748.223	248.479.517
Otros Gastos de Gobernabilidad	894.163.536	98.908.643	993.072.179
Gastos Administrativos y Operativos	670.347.940	74.151.095	744.499.035
Créditos Liquidados por Incobrables	5.386.332.998	0	5.386.332.998
Costos y Gastos no Operativos	1.601.966	0	1.601.966
TOTALES	65.075.912.929	3.315.171.495	68.391.084.424

INGRESOS
EGRESOS
EXCEDENTES ESPECIALES antes del Impuesto

8.582.090.492
-3.315.171.495
5.266.918.997

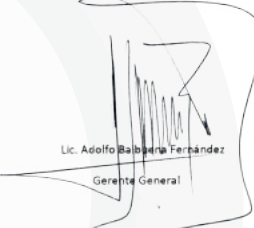
IMPUESTO A LA RENTA 10 %

526.691.900

EXCEDENTES ESPECIALES después del Impuesto

4.740.227.097


Lic. Adela Benitez Lovatti
Contadora


Lic. Adolfo Balbino Fernández
Gerente General


Lic. Mirna Lovatti de Adulino
Presidenta Consejo de Administración


Lic. Graciela Escobar de Cabrera
Tesorera Consejo de Administración


Abog. Wualter A. Verdecchia
Presidente Junta de Vigilancia

Ejecución presupuestaria 2019

Código	Cuenta	Inicial	Aumento	Disminución	Final	Ejecutado	% Ejecutado
4.110.101.000.000	Intereses Compensatorios Cobrados sobre Créditos	66.431.000.000	190.000.000	0	66.621.000.000	68.640.587.159	103.03%
4.110.102.000.000	Comisiones Cobradas	1.230.000.000	0	100.000.000	1.130.000.000	1.155.031.851	102.22%
4.110.103.000.000	Intereses Moratorios Cobrados	700.000.000	0	0	700.000.000	741.028.794	105.86%
4.110.104.000.000	Intereses Punitivos Cobrados	220.000.000	0	0	220.000.000	224.490.955	102.04%
4.110.105.000.000	Intereses y Accesorios s/ Refinanciación	400.000.000	0	150.000.000	250.000.000	249.269.743	99.71%
4.110.201.000.000	Comisiones Cobradas sobre Servicios Financieros	30.000.000	5.000.000	0	35.000.000	36.473.782	104.21%
4.110.301.000.000	Intereses s/ Depósitos a la Vista	150.000.000	0	109.000.000	41.000.000	41.523.937	101.28%
4.110.302.000.000	Intereses s/ Depósitos a Plazo	6.700.000.000	9.000.000	0	6.709.000.000	7.229.934.917	107.76%
4.110.401.000.000	Desafectación de Provisiones	3.500.000.000	200.000.000	0	3.700.000.000	5.292.266.194	143.03%
4.110.402.000.000	Otros Ingresos Operativos Varios	1.400.000.000	100.000.000	0	1.500.000.000	1.518.767.702	101.25%
4.110.501.000.000	Ventas y Servicios a Socios	245.000.000	0	145.000.000	100.000.000	98.968.119	98.97%
4.210.101.000.000	Ingresos Varios	950.000.000	0	0	950.000.000	938.396.659	98.78%
TO TAL INGRESOS		81.956.000.000	504.000.000	504.000.000	81.956.000.000	86.166.739.812	105.14%
5.110.101.000.000	Intereses Pagados por Captaciones Socios	19.987.000.000	0	900.000.000	19.087.000.000	18.976.137.402	99.42%
5.110.103.000.000	Intereses Pagados por Créditos Externos	20.000.000	0	0	20.000.000	0	0.00%
5.110.104.000.000	Comisiones Pagadas por Servicios Financieros	30.000.000	0	0	30.000.000	22.066.571	73.56%
5.110.201.000.000	Provisiones para Créditos en Mora	9.000.000.000	0	850.000.000	8.150.000.000	8.094.251.386	99.32%
5.110.202.000.000	Provisiones para otros Activos de Riesgo	200.000.000	0	150.000.000	50.000.000	23.596.984	47.19%
5.110.301.000.000	Otros Costos por Servicios Financieros	2.131.000.000	471.000.000	0	2.602.000.000	2.601.789.777	99.99%
5.110.401.000.000	Gastos de Personal	18.159.000.000	0	800.000.000	17.359.000.000	17.088.704.291	98.44%
5.110.402.000.000	Honorarios	3.100.000.000	0	184.600.000	2.915.400.000	2.904.762.057	99.64%
5.110.403.000.000	Servicios y Gastos de Oficina	3.260.000.000	383.600.000	0	3.643.600.000	3.642.974.243	99.98%
5.110.404.000.000	Mercadeo	1.500.000.000	227.000.000	0	1.727.000.000	1.726.499.609	99.97%
5.110.405.000.000	Impuestos y Tasas	2.300.000.000	100.000.000	0	2.400.000.000	2.288.255.180	95.34%
5.110.406.000.000	Depreciaciones y Amortizaciones	2.033.000.000	0	400.000.000	1.633.000.000	1.627.030.589	99.63%
5.110.501.000.000	Gastos del Consejo de Administración	640.000.000	0	0	640.000.000	579.611.407	90.56%
5.110.502.000.000	Gastos de la Junta de Vigilancia	320.000.000	0	0	320.000.000	300.147.273	93.80%
5.110.503.000.000	Gastos del Órgano Electoral	310.000.000	0	0	310.000.000	242.437.045	78.21%
5.110.504.000.000	Gastos de Comités	1.540.000.000	0	70.000.000	1.470.000.000	1.425.526.815	96.97%
5.110.505.000.000	Gastos de Asamblea	230.000.000	20.000.000	0	250.000.000	248.479.517	99.39%
5.110.506.000.000	Otros Gastos de Gobernabilidad	460.000.000	550.000.000	0	1.010.000.000	993.072.179	98.32%
5.120.201.000.000	Gastos Administrativos y Operativos	1.100.000.000	0	297.000.000	803.000.000	744.499.035	92.71%
5.130.301.000.000	Gastos y Pérdidas eventuales	3.500.000.000	1.900.000.000	0	5.400.000.000	5.386.332.998	99.75%
5.210.101.000.000	Costos y Gastos no Operativos	75.000.000	0	0	75.000.000	1.601.966	2.14%
TO TAL EGRESOS		69.895.000.000	3.651.600.000	3.651.600.000	69.895.000.000	68.917.776.324	98.60%
6.110.101.000.000	Excedentes del Ejercicio	12.061.000.000	0	0	12.061.000.000	17.248.963.488	143.01%

Dictamen de los Auditores Externos



FIRMA MIEMBRO DE:
INTEGRA INTERNATIONAL®
Business advisers with Global Connections

DICTAMEN DE LOS AUDITORES EXTERNOS INDEPENDIENTES

**A LOS SEÑORES
PRESIDENTE Y MIEMBROS DEL CONSEJO DE
ADMINISTRACIÓN Y DE LA JUNTA DE VIGILANCIA DE LA
COOPERATIVA MULTIACTIVA AHORRO, CRÉDITO, CONSUMO, PRODUCCIÓN Y SERVICIOS
COOPEDUC LTDA.**

1. IDENTIFICACIÓN DE LOS ESTADOS FINANCIEROS OBJETO DE AUDITORÍA

Hemos auditado los Estados Financieros que se acompañan de la **COOPERATIVA MULTIACTIVA AHORRO, CRÉDITO, CONSUMO, PRODUCCIÓN Y SERVICIOS COOPEDUC LTDA.**, que comprenden el Balance General al 31 de diciembre de 2019, el Estado de Resultados, el Estado de Variación del Patrimonio Neto y el Estado de Flujo de Efectivo por el ejercicio que terminó en esa fecha, así como un resumen de las políticas contables importantes y otras notas aclaratorias.

2. RESPONSABILIDAD DE LA ADMINISTRACIÓN

La Administración de la **COOPERATIVA MULTIACTIVA AHORRO, CRÉDITO, CONSUMO, PRODUCCIÓN Y SERVICIOS COOPEDUC LTDA.** es responsable de la preparación y presentación razonable de estos Estados Financieros de acuerdo con las normas contables vigentes en Paraguay y con las normativas del Instituto Nacional de Cooperativismo (INCOOP). Dicha responsabilidad incluye: i) el diseño, implementación y mantenimiento de controles internos relevantes en la preparación y presentación razonable de los Estados Financieros, que estén exentos de representaciones erróneas de importancia relativa, ya sea debidas a fraude o error; ii) la selección y aplicación de las políticas contables apropiadas y, iii) la realización de estimaciones contables razonables de acuerdo con las circunstancias.

3. RESPONSABILIDAD DE LOS AUDITORES

Nuestra responsabilidad es expresar una opinión sobre estos Estados Financieros con base en nuestra auditoría.

4. ALCANCE DE LA AUDITORÍA

Condujimos nuestra auditoría de acuerdo con normas de auditoría, vigentes en Paraguay, emitidas por el Consejo de Contadores Públicos del Paraguay. Dichas normas requieren que cumplamos con requisitos éticos, y que planeemos y desempeñemos la auditoría para obtener una seguridad razonable sobre si los Estados Financieros están libres de representaciones erróneas de importancia relativa.

Una auditoría implica la realización de procedimientos para obtener evidencia de auditoría sobre los montos y revelaciones en los Estados Financieros. Los procedimientos seleccionados dependen del juicio del auditor, incluyendo la evaluación de los riesgos de representaciones erróneas de importancia relativa en los Estados Financieros, ya sea debido a fraude o error.

Dr. Nelson Díaz Rojas - Socio
Matrícula Profesional CCP N° C-9
CYCA - Contadores y Consultores Asociados
Registro CCP N° F-3
REG. INCOOP N° 23/2013

Al realizar estas evaluaciones del riesgo, el auditor considera el control interno relevante a la preparación y presentación razonable de los Estados Financieros, para diseñar los procedimientos de auditoría que sean apropiados en las circunstancias, pero no con el propósito de expresar una opinión sobre la efectividad del control interno de la entidad. Una auditoría también incluye la evaluación de lo apropiado de las políticas contables utilizadas y la razonabilidad de las estimaciones contables realizadas por la Administración de la entidad, así como la evaluación de la presentación general de los Estados Financieros.

Consideramos que la evidencia de auditoría que hemos obtenido es suficiente y apropiada para fundamentar nuestra opinión de auditoría.

5. OPINIÓN

En nuestra opinión, los Estados Financieros mencionados en el párrafo 1, tomados en su conjunto, presentan razonablemente, respecto de todo lo importante, la situación patrimonial y financiera de la **COOPERATIVA MULTIACTIVA AHORRO, CRÉDITO, CONSUMO, PRODUCCIÓN Y SERVICIOS COOPEDUC LTDA.** al 31 de diciembre de 2019, el resultado de sus operaciones, la evolución de su patrimonio y su flujo de efectivo por el ejercicio terminado en esa fecha, de conformidad con reglamentaciones y normativas del INCOOP y complementariamente con las normas de auditoría vigentes en Paraguay.

6. OTROS ASUNTOS


Los Estados Financieros correspondientes al ejercicio 2018 que se presentan a efectos comparativos, fue auditado por otros auditores, quienes en fecha 29/03/2019, emitieron un Dictamen sin salvedades.

7. INFORME SOBRE OTROS REQUISITOS LEGALES Y REGULADORES

En cumplimiento de las disposiciones legales vigentes y en aplicación de los lineamientos establecidos en la declaración de Práctica de Auditoría - DPA - 1020 (R) emitida por el Consejo de Contadores Públicos del Paraguay informamos lo siguiente:

- a) La **COOPERATIVA MULTIACTIVA AHORRO, CRÉDITO, CONSUMO, PRODUCCIÓN Y SERVICIOS COOPEDUC LTDA.** mantiene sus registros contables de acuerdo con lo establecido en la Ley N° 125/91, texto modificado por la Ley N° 2421/04 y sus reglamentaciones.
- b) A la fecha del presente informe y considerando los límites de materialidad establecidos, la **COOPERATIVA MULTIACTIVA AHORRO, CRÉDITO, CONSUMO, PRODUCCIÓN Y SERVICIOS COOPEDUC LTDA.** ha cumplido con los pagos y/o ha provisionado sus obligaciones impositivas relacionadas con el ejercicio finalizado el 31 de diciembre de 2019.
- c) Se ha dado cumplimiento a lo establecido en la Resolución General N° 29/2014, que reglamenta el artículo 33 de la Ley 2421/04, no habiendo aspectos materiales impositivos que mencionar.

Asunción, 09 de marzo de 2020


DR. NELSON DÍAZ ROJAS - SOCIO
MATRÍCULA PROFESIONAL CCP N° C-9
CYCA - CONTADORES Y CONSULTORES ASOC.
REGISTRO CCP N° F-3
REG. INCOOP N° 23/2013

Informe de la Junta de Vigilancia

PRESIDENTE	: Wualter Verdecchia
VICEPRESIDENTE	: Elvio Areco
SECRETARIA	: Norma Alvarenga González
VOCALES TITULARES	: Jorge Antonio Martínez Norma Fernández

La Junta de Vigilancia de la Cooperativa Multiactiva COOPEDUC LTDA., en cumplimiento de lo establecido en el Art. 90 del Estatuto Social, presenta a la magna Asamblea una síntesis de las principales actividades realizadas en el último ejercicio.

La Junta de Vigilancia realizó sesiones ordinarias y extraordinarias de trabajo dejando constancia en las actas, registros de asistencias y otros documentos que obran en los archivos.

La gestión de este órgano de control se caracterizó por el análisis, revisión y seguimiento de las resoluciones emitidas por del Consejo de Administración, las tareas de los Comités Auxiliares, de Apoyo y de la estructura administrativa de la cooperativa para lo cual se han planificado y ejecutado acciones a lo largo del ejercicio 2019.

Visitas a sucursales

Todas las sucursales fueron visitadas por los Miembros de la Junta de Vigilancia quienes realizaron diferentes controles como: arqueos de caja, que en la generalidad arrojaron resultados razonables; control de solicitudes de crédito, control de otorgamiento de subsidios de solidaridad corroborándose el cumplimiento de los requisitos exigidos para su concesión.

Igualmente, procedieron a la revisión de contratos de ahorro a plazo fijo, a la vista, infante juvenil, planificado. Además, monitoreo de la morosidad mediante la revisión del reporte de mora de cada asesor de crédito. En este punto, se dio seguimiento a las notificaciones a socios morosos y demás estrategias de recuperación implementadas dejando en todos los casos una conclusión del trabajo realizado a los encargados de Sucursal.

El reporte de operaciones inusuales y sospechosas en el marco de la prevención del lavado de dinero y financiamiento del terrorismo fue controlado, constando que los responsables cumplen con este requerimiento puntualmente. Igualmente, las condiciones de seguridad de los locales, control de publicaciones puestas a disposición de los asociados que operan en las mismas.

El control de pagarés fue otro de los trabajos ejecutados focalizando la existencia de los documentos en las sucursales y su resguardo. Además, se procedió a la verificación del inventario de bienes en sucursales focalizadas, las observaciones y resultados de trabajos constan en los registros de la Junta de Vigilancia.

Procedieron también al control del ingreso y exclusión de socios. Se verifico el proceso de carga de perfil de nuevos socios, consignando algunas observaciones a los responsables de las sucursales.

Otras actividades ejecutadas:


Se ha realizado el llamado a concurso para la contratación de servicios de Auditoría Externa para lo cual se remitió invitación a consultoras habilitadas por el Instituto Nacional de Cooperativismo. Luego de un análisis de la propuesta técnica de trabajo presentadas por los oferentes, su experiencia de trabajo en Cooperativas y presupuesto, la Junta de Vigilancia seleccionó y elevó una terna al Consejo de Administración siendo adjudicada la Empresa CYCA Contadores y Consultores Asociados.

Los Miembros de la Junta de Vigilancia han leído y analizado resoluciones del Consejo de Administración, así mismo, sus actas de sesiones.

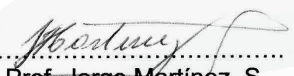
También:


- Seguimiento de la ejecución presupuestaria.
- Recepción y análisis de copias de actas de sesiones de los Comités Auxiliares y de Apoyo, con lo que se dio seguimiento a las actividades ejecutadas por estos órganos.
- Recepción y análisis del informe semanal de tesorería dejando constancia en las actas de sesiones.
- Reuniones de trabajo con Auditores Internos de la Cooperativa Coopeduc Ltda, así mismo se han recepcionado y analizado todos los informes del área, tanto el reporte mensual de actividades como el informe de controles específicos, realizando posteriormente el seguimiento de las recomendaciones. También mesas de trabajo con el Jefe de la Unidad de Riesgo y Consultores externos.
- Participación en eventos organizados por la Cooperativa COOPEDUC LTDA, así como en cursos, seminarios, congresos organizados por otras entidades con el objetivo de mejorar su perfil y gestión.

Los miembros de la Junta de Vigilancia expresan su agradecimiento a todas las personas, a los Responsables y demás funcionarios de las Sucursales, de Casa Central especialmente a quienes han colaborado para la realización de las actividades, y a los asociados por la confianza depositada en los miembros de este estamento.



Lic. Norma Fernández
Vocal Titular


Lic. Elvio Areco
Vicepresidente


Prof. Jorge Martínez S.
Vocal Titular


Lic. Norma Alvarenga G.
Secretaria




Abog. Wualter A. Verdecchia
Presidente

Dictamen de la Junta de Vigilancia


A la Honorable Asamblea General Ordinaria de la Cooperativa Multiactiva de Ahorro, Crédito, Consumo, Producción y Servicios COOPEDUC Ltda.:


En cumplimiento a lo que dispuesto en el Art. 75, inc. "d" de la Ley 5.501/15 y el Art. 82 del Estatuto Social, habiendo verificado y analizado la Memoria que en forma detallada informa sobre las actividades del Consejo de Administración, el Inventario, el Balance General y el cuadro de Resultados de la Institución, la Junta de Vigilancia, en su carácter de órgano contralor de la Cooperativa Multiactiva COOPEDUC Ltda., dictamina que los mismos reflejan en forma razonable la situación patrimonial, financiera y económica al cierre del ejercicio fenecido el 31 de diciembre del 2019, conforme a las disposiciones contables, legales y estatutarias.

Por tanto, la Junta de Vigilancia **recomienda su aprobación** a esta Honorable Asamblea.



Lic. Norma Fernández
Vocal Titular


Lic. Elvio Areco
Vicepresidente


Prof. Jorge Martínez Samudio
Vocal Titular


Lic. Norma Alvarenga G.
Secretaria




Abog. Wualter A. Verdecchia
Presidente

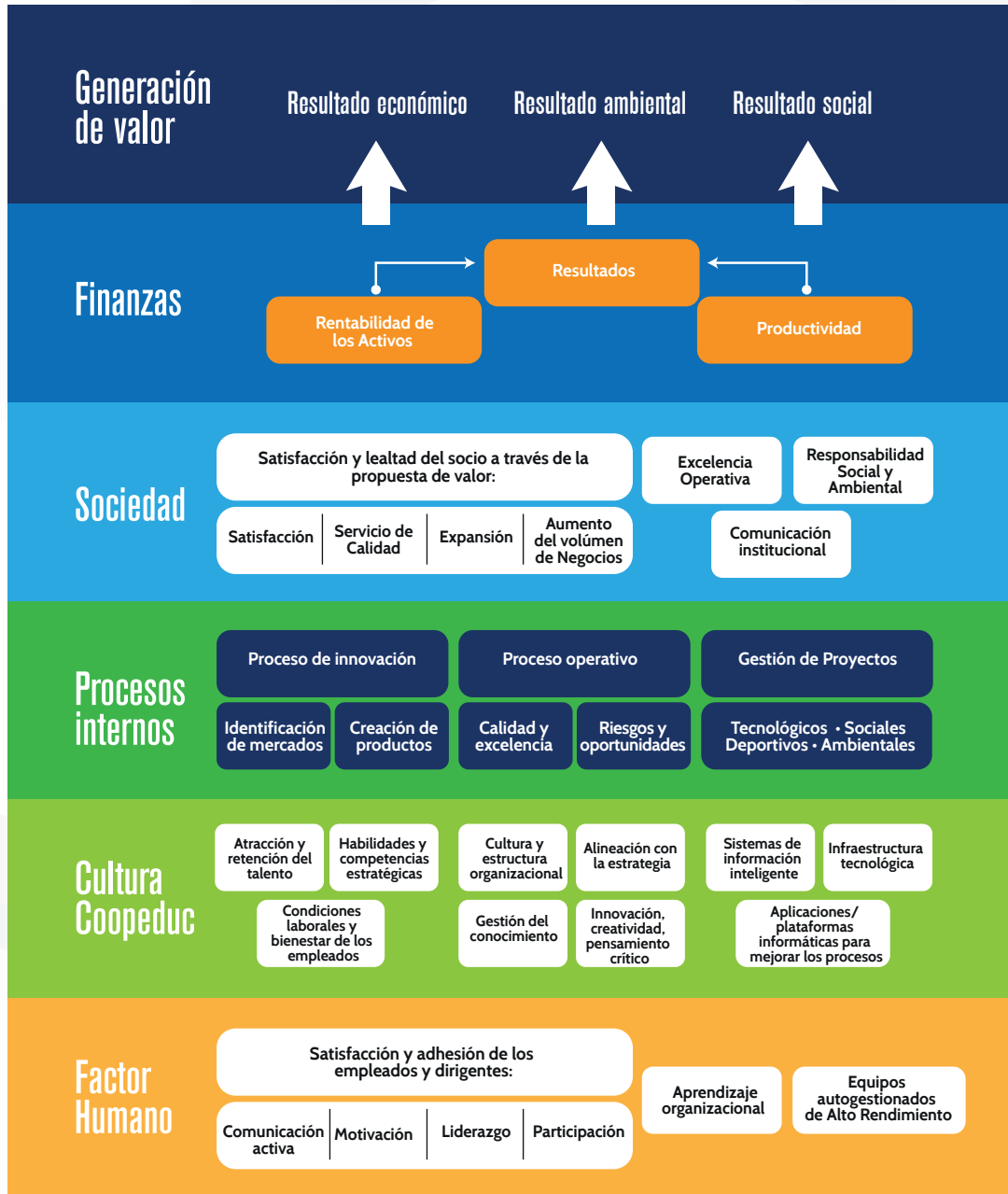
Propuesta de distribución de excedentes

RUBROS	Excedente ordinario		Excedente especial		Total excedentes
		12.508.736.391		4.740.227.097	17.248.963.488
Reserva legal	25%	3.127.184.098	25%	1.185.056.774	4.312.240.872
Reserva especial	27%	3.377.358.826	27%	1.279.861.316	4.657.220.142
Fondo de educación	17%	2.126.485.186	17%	805.838.606	2.932.323.793
Aporte a Federación	3%	375.262.092	3%	142.206.813	517.468.905
Fondo de garantía	3%	375.262.092	3%	142.206.813	517.468.905
Fondo para contingencias laborales	2%	250.174.728	2%	94.804.542	344.979.270
Retorno s/ operaciones	14%	1.751.223.095	14%	663.631.794	2.414.854.888
(*)Retorno s/aportes	9%	1.125.786.275	9%	426.620.439	1.552.406.714
TOTAL	100%	12.508.736.391	100%	4.740.227.097	17.248.963.488

El Consejo de Administración sugiere a la Asamblea que los excedentes distribuidos sobre operaciones y aportes sean capitalizados en Aportaciones de capital y Fondos de Solidaridad, Sepelio Personal, Salud y Deportes.

(*) Se aplicará retención del 8% impuesta por Ley N° 6380/19 y resolución N° 36/20 de la SET.

Mapa de proyección estratégica



Plan Operativo 2020

FINANZAS	Medición periódica de principales indicadores financieros.
	Crecer 11,5 % en activos.
	Incrementar 12 % el patrimonio neto.
	Adicionar 11 % la cartera de ahorros.
	Aumentar 13 % en préstamos.
	Obtener más de 2,5 % de rentabilidad sobre promedio de activos.
	Tasas activa y pasiva coherentes con el promedio del mercado.
	Índice de mora inferior al 6 %.
	Ratio de liquidez sujeto al marco regulatorio.
Mantener flujo de negocio mediante promociones de captación y colocación.	
SOCIEDAD	Aumentar 5 % la membresía.
	Evaluar motivos de renuncia y minimizar casos evitables.
	Diseñar campañas de recuperación de socios inactivos.
	Actualizar datos de socios para ofrecerles los servicios que les sean más útiles.
	Medir el grado de satisfacción de socios y mejorarlo.
	Mantener los espacios de recreación y educación (biblioteca e incentivo de lectura, escuelas de talento, academias).
	Incentivar a colaboradores y socios para reducir plásticos y desechar correctamente residuos electrónicos.
	Otorgar becas.
	Sistematizar y reportar acciones sociales que cumplan con los objetivos de desarrollo sostenible.
	Apoyar el desarrollo comunitario en tres distritos, con énfasis en educación financiera.
	Lograr la formalización de 100 microempresarios, apoyando las políticas públicas.
	Continuar proyectos de reconversión agrícola en zonas cañeras y de cuenca lechera.
	Sumar 200 familias más en el programa de nutrición gratuita con alimentos de soja.
Campañas para medir y consolidar la imagen institucional.	
PROCESOS, T.I. E INFRAESTRUCTURA	Mantener procesos certificados por la norma ISO 9001:2015.
	Revisar y mejorar continuamente los procesos con criterios de riesgos y oportunidades.
	Incorporar nuevos procesos, si amerita.
	Diseñar metodología de captación y colocación para nuevo software de gestión.
	Data center, servidores, cableado y otros equipos adecuados a necesidades actuales.
	Adecuación de infraestructura edilicia para optimizar atención a socios.
	Construcción de centro cultural.
Inversiones en complejo social.	
GOBIERNO Y T. H.	Entrenamiento de cuadros directivos y colaboradores, con énfasis en finanzas.
	Relación armónica y positiva con el sector cooperativo nacional y otros públicos interesados.
	Cultura tecnológica de la organización.
	Gestión de comunicación eficaz, interna y externa.
Fomentar en los equipos de trabajo la innovación y el pensamiento crítico.	

Proyecciones de crecimiento en inversiones para el 2020

Rubro	Monto
Terrenos Pago por compra de inmueble para centro cultural.	500.000.000
Edificios Construcción del centro cultural y mejoras complejo deportivo. Mejoras en sucursales.	3.500.000.000
Maquinas y equipos Muebles, equipos de oficina, generadores electricos y puertas giratorias.	500.000.000
Equipos, softwares e instalaciones informáticos Inversiones en Data Center, Renovacion de software de gestión, servidores, sistemas de enlace, licencias, infraestructura y otros.	2.500.000.000
Vehículos Renovación de vehiculo para uso u obsolescencia.	250.000.000
Inversión en sociedades Acciones en empresas del sector cooperativo.	1.000.000.000
Otras inversiones Otras oportunidades de inversión favorables para la cooperativa.	500.000.000
Total inversión estimada	8.750.000.000

Todas las inversiones están sujetas a cumplimiento de normas regulatorias.

Presupuesto 2020

Rubro	Presupuesto 2020
Ingresos	
Intereses compensatorios cobrados sobre créditos	79.000.000.000
Comisiones cobradas	1.100.000.000
Intereses moratorios cobrados	700.000.000
Intereses punitivos cobrados	200.000.000
Intereses y accesorios s/refinanciación	100.000.000
Comisiones cobradas sobre servicios financieros	50.000.000
Intereses s/depósitos a la vista	50.000.000
Intereses s/depósitos a plazo	7.100.000.000
Desafectación de provisiones	3.000.000.000
Otros ingresos operativos varios	1.900.000.000
Venta y servicios a socios	100.000.000
Educación cooperativa	3.100.000.000
Ingresos varios	1.000.000.000
Total de ingresos	97.400.000.000
Egresos	
Intereses pagados por captaciones socios	22.450.000.000
Intereses pagados por créditos externos	2.350.000.000
Comisiones pagadas por servicios financieros	50.000.000
Provisiones para crédito en mora	10.160.000.000
Provisiones para otros activos de riesgo	500.000.000
Otros costos por servicios financieros	3.200.000.000
Gastos de personal	20.800.000.000
Honorarios	3.110.000.000
Servicios y gastos de oficina	4.100.000.000
Mercadeo	2.000.000.000
Impuestos y tasas	2.600.000.000
Depreciaciones y amortizaciones	2.000.000.000
Gastos del Consejo de Administración	650.000.000
Gastos de la Junta de Vigilancia	320.000.000
Gastos del Órgano Electoral	250.000.000
Gastos de Comités	1.550.000.000
Gastos de Asamblea	200.000.000
Otros gastos de gobernabilidad	500.000.000
Gastos administrativos y operativos	1.000.000.000
Educación cooperativa	3.100.000.000
Gastos y pérdidas eventuales	3.000.000.000
Costos y gastos no operativos	10.000.000
Total de egresos	83.900.000.000
Excedente	
Excedente	13.500.000.000

Casa Central**Villarrica, Guairá**

Mcal. Estigarribia N° 702 y Humaitá
Tel: (0541) 42521 / 41729 / 43626

Colonia Independencia

Mcal. López e/ Saavedra e Yrendague
Tel: (0548) 265 620

Caazapá

Padre Adolfo Zaracho e/ Cnel. Bogado y Luis A. de Herrera
Tel: (0542) 232 676 / 232 098

Mauricio J. Troche

Juan Ramón Chávez e/ Cnel. Oviedo y Virgilio R. Legal
Tel: (0550) 20194

Tebicuary

Urbanización a 120 m al sur del tanque de ESSAP
Tel: (0553) 254 464

Iturbe

Buenos Aires e/ Asunción y Yegros
Tel: (0546) 256 586 / 256 622

San Juan Nepomuceno

Gral. Bernardino Caballero esq. Humaitá
Tel: (0544) 320 625

Yataity

Cnel. Bogado e/ Pa'í Hadra y Mcal. Estigarribia
Tel: (0549) 20070

Paso Yobái

Avda. Nuestra Señora de la Asunción y José Dolores Resquín
Tel: (0552) 252 354

Juan León Mallorquín

Ká'arendy esq. Hermano Mainrado
Tel: (0675) 265 777

Caaguazú

Manuel A. Godoy esq. Boquerón
Tel: (0522) 40733

Ciudad del Este

Avda. San José N° 376, Km 7 – Barrio Ciudad Nueva
Tel: (061) 576 712

Coronel Oviedo

1 de Marzo y Guairá
Tel: (0521) 200 077

www.coopeduc.com.py



/coopeduc ltda.



Somos Socios